

# 水産物部種類別取扱高

単位(Kg,円)

生鮮水産物		冷凍水産物		加工水産物		合計	
数量	金額	数量	金額	数量	金額	数量	金額
67,882	65,358,710	4,867	4,383,457	45,453	18,062,224	118,202	87,804,391

(卸売業者1社: 呉中央水産)

## << 卸売概況 >>

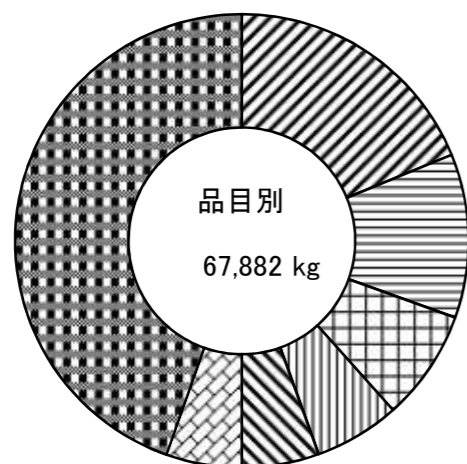
### ( 生鮮水産物の部 )

本月の総卸売数量は、67,882 kg で、前月に比し 2,555 kgの卸売減で、前年同月に比し 4,733 kg の減となっている。

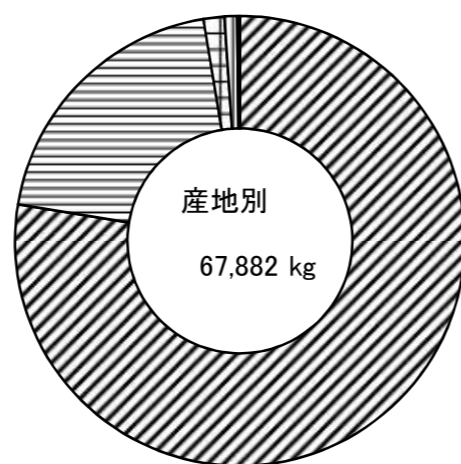
品目別にこれを見ると、  
 第1位 たい 12,778 kg 第2位 こいわし 7,948 kg  
 第3位 たこ 5,368 kg 第4位 はまち 4,114 kg  
 第5位 いか 3,730 kg 第6位 あじ 3,650 kg  
 等の順になっている。

産地別の総卸売数量は、  
 第1位 広島 52,659 kg 第2位 愛媛 13,411 kg  
 第3位 山口 1,021 kg 第4位 東京 610 kg  
 第5位 福岡 151 kg 第6位 熊本 15 kg  
 等の順になっている。

取引価格は、kg当たり平均 963 円で、前月に比し 67 円高く、前年同月に比し、46 円低くなっている。



凡例	品目	割合
斜線	たい	18.8 %
横線	こいわし	11.7 %
縦線	たこ	7.9 %
格子	はまち	6.1 %
斜線	いか	5.5 %
格子	あじ	5.4 %
斜線	その他	44.6 %



凡例	産地	割合
斜線	広島	77.6 %
横線	愛媛	19.8 %
縦線	山口	1.5 %
格子	東京	0.9 %
斜線	福岡	0.2 %
格子	熊本	0.0 %
斜線	その他	0.0 %

### ( 冷凍水産物の部 )

本月の総卸売数量は、4,867 kg で、前月に比し 1,770 kgの卸売増で、前年同月に比し 829 kg の減となっている。

品目別にこれを見ると、  
 第1位 冷凍えび 1,957 kg 第2位 冷凍さけ 974 kg  
 第3位 冷凍さば 842 kg 第4位 冷凍まぐろ 279 kg  
 第5位 冷凍かれい 256 kg 第6位 冷凍甲いか 191 kg  
 等の順になっている。

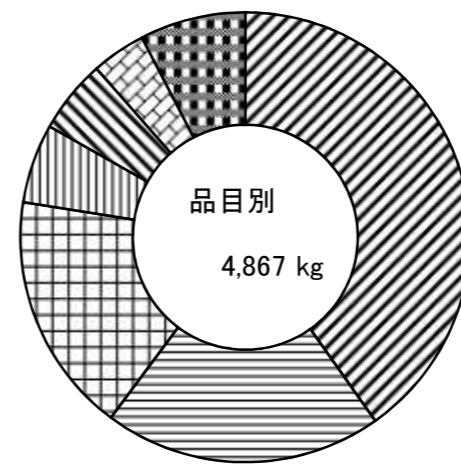
取引価格は、kg当たり平均 901 円で、前月に比し 376 円低く、前年同月に比し、9 円高くなっている。

### ( 加工水産物の部 )

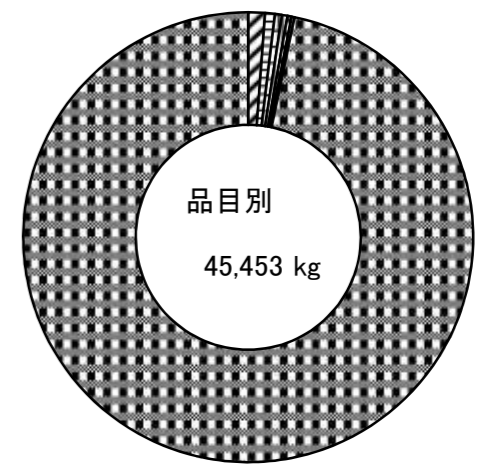
本月の総卸売数量は、45,453 kg で、前月の比し 6,134 kgの卸売増で、前年同月に比し 5,942 kg の増となっている。

品目別にこれを見ると、  
 第1位 塩さば 528 kg 第2位 てんぷら 323 kg  
 第3位 ちくわ 243 kg 第4位 かまぼこ 177 kg  
 第5位 ちりめん 121 kg 第6位 塩たらこ 76 kg  
 等の順になっている。

取引価格は、kg当たり平均 397 円で、前月に比し 22 円高く、前年同月に比し、36 円高くなっている。



凡例	品目	割合
斜線	冷凍えび	40.2 %
横線	冷凍さけ	20.0 %
縦線	冷凍さば	17.3 %
格子	冷凍まぐろ	5.7 %
斜線	冷凍かれい	5.3 %
格子	冷凍甲いか	3.9 %
斜線	その他	7.6 %



凡例	品目	割合
斜線	塩さば	1.2 %
横線	てんぷら	0.7 %
縦線	ちくわ	0.5 %
格子	かまぼこ	0.4 %
斜線	ちりめん	0.3 %
格子	塩たらこ	0.2 %
斜線	その他	96.7 %