

# 水産物部種類別取扱高

単位(Kg,円)

生鮮水産物		冷凍水産物		加工水産物		合計	
数量	金額	数量	金額	数量	金額	数量	金額
70,437	63,129,959	3,097	3,953,531	39,319	14,758,886	112,853	81,842,376

(卸売業者1社: 呉中央水産)

## << 卸売概況 >>

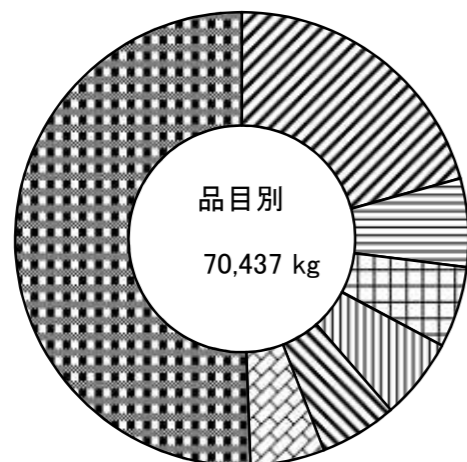
### (生鮮水産物の部)

本月の総卸売数量は、70,437 kg で、前月に比し 6,157 kgの卸売増で、前年同月に比し 3,638 kg の減となっている。

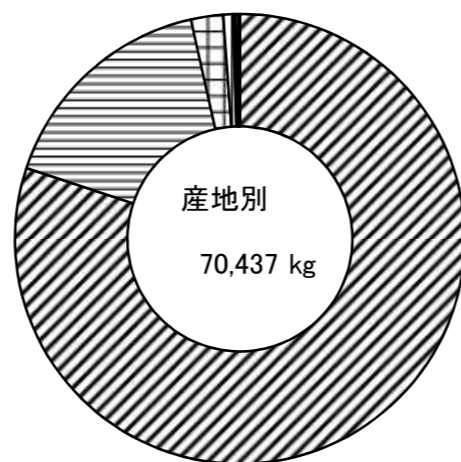
品目別にこれを見ると、  
 第1位 たい 14,607 kg 第2位 たこ 4,461 kg  
 第3位 あじ 4,073 kg 第4位 いか 4,054 kg  
 第5位 はまち 3,883 kg 第6位 ちぬ 3,725 kg  
 等の順になっている。

産地別の総卸売数量は、  
 第1位 広島 56,396 kg 第2位 愛媛 11,566 kg  
 第3位 山口 1,622 kg 第4位 東京 491 kg  
 第5位 大分 162 kg 第6位 福岡 112 kg  
 等の順になっている。

取引価格は、kg当たり平均 896 円で、前月に比し 56 円 低く、前年同月に比し、134 円 低くなっている。



凡例	品名	割合
斜線	たい	20.7 %
横線	たこ	6.3 %
縦線	あじ	5.8 %
格子	いか	5.8 %
斜線	はまち	5.5 %
格子	ちぬ	5.3 %
斜線	その他	50.6 %



凡例	産地	割合
斜線	広島	80.1 %
横線	愛媛	16.4 %
縦線	山口	2.3 %
格子	東京	0.7 %
斜線	大分	0.2 %
格子	福岡	0.2 %
斜線	その他	0.1 %

### (冷凍水産物の部)

本月の総卸売数量は、3,097 kg で、前月に比し 1,338 kgの卸売減で、前年同月に比し 2,647 kg の減となっている。

品目別にこれを見ると、  
 第1位 冷凍さけ 839 kg 第2位 冷凍えび 537 kg  
 第3位 冷凍かれい 502 kg 第4位 冷凍まぐろ 347 kg  
 第5位 冷凍さば 328 kg 第6位 冷凍甲いか 180 kg  
 等の順になっている。

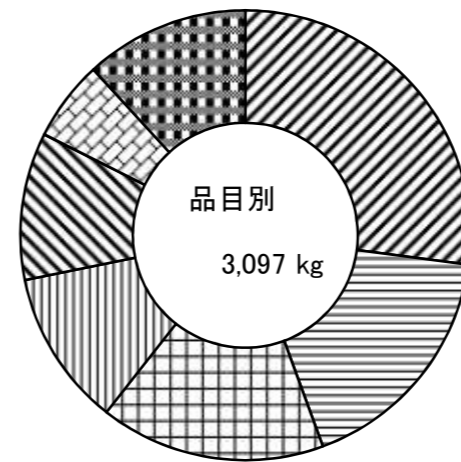
取引価格は、kg当たり平均 1,277 円で、前月に比し 352 円 高く、前年同月に比し、302 円 高くなっている。

### (加工水産物の部)

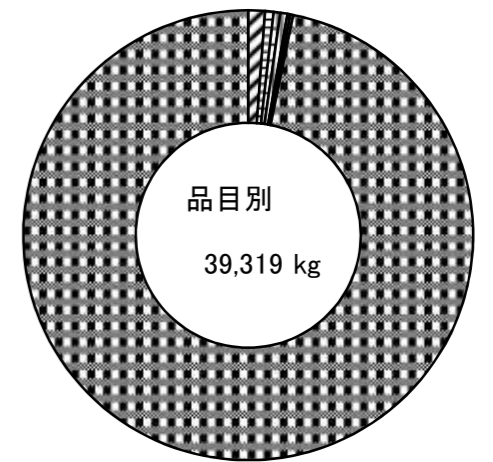
本月の総卸売数量は、39,319 kg で、前月の比し 4,134 kgの卸売増で、前年同月に比し 32 kg の減となっている。

品目別にこれを見ると、  
 第1位 塩さば 467 kg 第2位 てんぷら 238 kg  
 第3位 ちくわ 213 kg 第4位 かまぼこ 178 kg  
 第5位 塩たらこ 92 kg 第6位 塩さんま 90 kg  
 等の順になっている。

取引価格は、kg当たり平均 375 円で、前月に比し 15 円 低く、前年同月に比し、29 円 高くなっている。



凡例	品名	割合
斜線	冷凍さけ	27.1 %
横線	冷凍えび	17.3 %
縦線	冷凍かれい	16.2 %
格子	冷凍まぐろ	11.2 %
斜線	冷凍さば	10.6 %
格子	冷凍甲いか	5.8 %
斜線	その他	11.8 %



凡例	品名	割合
斜線	塩さば	1.2 %
横線	てんぷら	0.6 %
縦線	ちくわ	0.5 %
格子	かまぼこ	0.5 %
斜線	塩たらこ	0.2 %
格子	塩さんま	0.2 %
斜線	その他	96.8 %