

# 水産物部種類別取扱高

単位(Kg,円)

生鮮水産物		冷凍水産物		加工水産物		合計	
数量	金額	数量	金額	数量	金額	数量	金額
62,720	68,196,631	4,756	5,320,204	32,197	13,674,729	99,673	87,191,564

(卸売業者1社:呉中央水産)

## << 卸売概況 >>

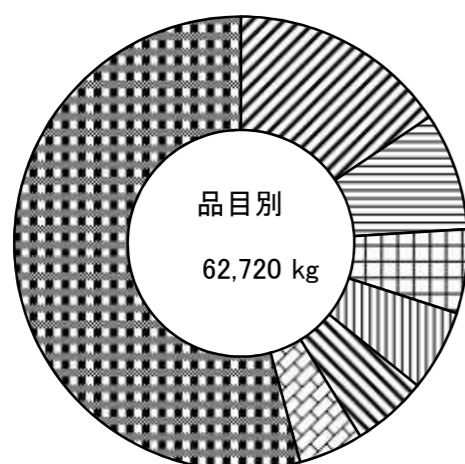
### (生鮮水産物の部)

本月の総卸売数量は、62,720 kg で、前月に比し 5,244 kgの卸売増で、前年同月に比し 5,306 kg の減となっている。

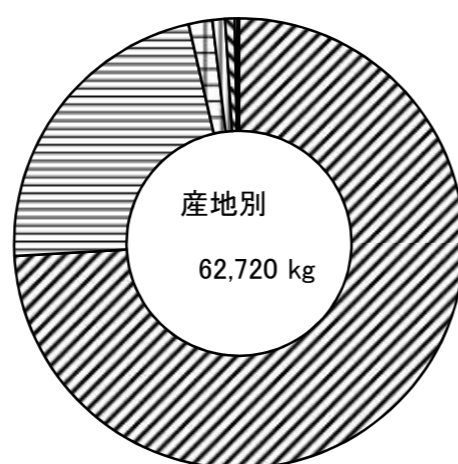
品目別にこれを見ると、  
 第1位 たい 9,790 kg 第2位 はまち 5,297 kg  
 第3位 かれい 3,787 kg 第4位 いか 3,651 kg  
 第5位 あじ 3,412 kg 第6位 めばる 2,892 kg  
 等の順になっている。

産地別の総卸売数量は、  
 第1位 広島 46,462 kg 第2位 愛媛 13,975 kg  
 第3位 山口 1,045 kg 第4位 東京 550 kg  
 第5位 大分 415 kg 第6位 福岡 103 kg  
 等の順になっている。

取引価格は、kg当たり平均 1,087 円で、前月に比し 6 円 低く、前年同月に比し、 99 円 低くなっている。



凡例	品目	割合
斜線	たい	15.6 %
横線	はまち	8.4 %
縦線	かれい	6.0 %
格子	いか	5.8 %
斜線	あじ	5.4 %
格子	めばる	4.6 %
斜線	その他	54.2 %



凡例	産地別	割合
斜線	広島	74.1 %
横線	愛媛	22.3 %
縦線	山口	1.7 %
格子	東京	0.9 %
斜線	大分	0.7 %
格子	福岡	0.2 %
斜線	その他	0.1 %

### (冷凍水産物の部)

本月の総卸売数量は、4,756 kg で、前月に比し 80 kgの卸売増で、前年同月に比し 5,188 kg の減となっている。

品目別にこれを見ると、  
 第1位 冷凍えび 1,773 kg 第2位 冷凍さけ 965 kg  
 第3位 冷凍かれい 410 kg 第4位 冷凍さば 330 kg  
 第5位 冷凍まぐろ 281 kg 第6位 冷凍甲いか 175 kg  
 等の順になっている。

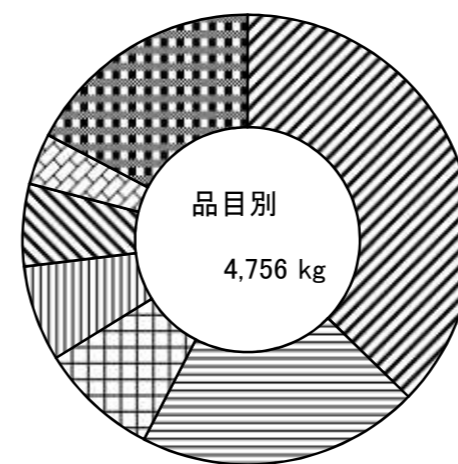
取引価格は、kg当たり平均 1,119 円で、前月に比し 177 円 高く、前年同月に比し、 388 円 高くなっている。

### (加工水産物の部)

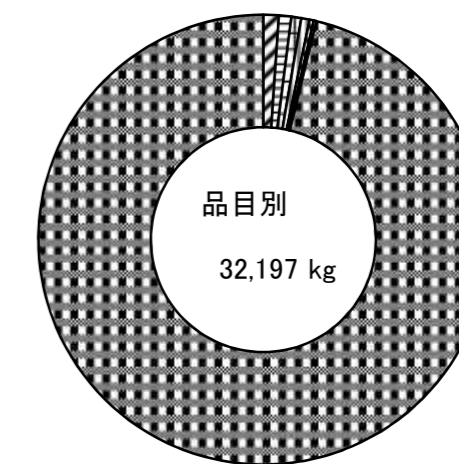
本月の総卸売数量は、32,197 kg で、前月の比し 4,393 kgの卸売増で、前年同月に比し 2,633 kg の減となっている。

品目別にこれを見ると、  
 第1位 塩さば 354 kg 第2位 てんぷら 293 kg  
 第3位 ちくわ 215 kg 第4位 かまぼこ 190 kg  
 第5位 塩たらこ 82 kg 第6位 いりこ 53 kg  
 等の順になっている。

取引価格は、kg当たり平均 425 円で、前月に比し 22 円 低く、前年同月に比し、 90 円 高くなっている。



凡例	品目	割合
斜線	冷凍えび	37.3 %
横線	冷凍さけ	20.3 %
縦線	冷凍かれい	8.6 %
格子	冷凍さば	6.9 %
斜線	冷凍まぐろ	5.9 %
格子	冷凍甲いか	3.7 %
斜線	その他	17.3 %



凡例	品目	割合
斜線	塩さば	1.1 %
横線	てんぷら	0.9 %
縦線	ちくわ	0.7 %
格子	かまぼこ	0.6 %
斜線	塩たらこ	0.3 %
格子	いりこ	0.2 %
斜線	その他	96.2 %