

水産物部種類別取扱高

単位(Kg,円)

生鮮水産物		冷凍水産物		加工水産物		合計	
数量	金額	数量	金額	数量	金額	数量	金額
57,476	62,799,280	4,676	4,405,861	27,804	12,420,818	89,956	79,625,959

(卸売業者1社:呉中央水産)

<< 卸売概況 >>

(生鮮水産物の部)

本月の総卸売数量は、57,476 kg で、前月に比し 2,607 kgの卸売減で、前年同月に比し 634 kg の増となっている。

品目別にこれを見ると、
 第1位 たい 9,044 kg 第2位 はまち 4,866 kg
 第3位 かれい 4,681 kg 第4位 あじ 3,087 kg
 第5位 いか 2,982 kg 第6位 さば 2,450 kg
 等の順になっている。

産地別の総卸売数量は、
 第1位 広島 42,000 kg 第2位 愛媛 13,448 kg
 第3位 山口 984 kg 第4位 東京 565 kg
 第5位 大分 191 kg 第6位 福岡 116 kg
 等の順になっている。

取引価格は、kg当たり平均 1,093 円で、前月に比し 27 円 低く、前年同月に比し、136 円 低くなっている。

(冷凍水産物の部)

本月の総卸売数量は、4,676 kg で、前月に比し 1,376 kgの卸売増で、前年同月に比し 3,303 kg の減となっている。

品目別にこれを見ると、
 第1位 冷凍えび 1,290 kg 第2位 冷凍さば 868 kg
 第3位 冷凍かれい 852 kg 第4位 冷凍さけ 578 kg
 第5位 冷凍まぐろ 283 kg 第6位 冷凍甲いか 159 kg
 等の順になっている。

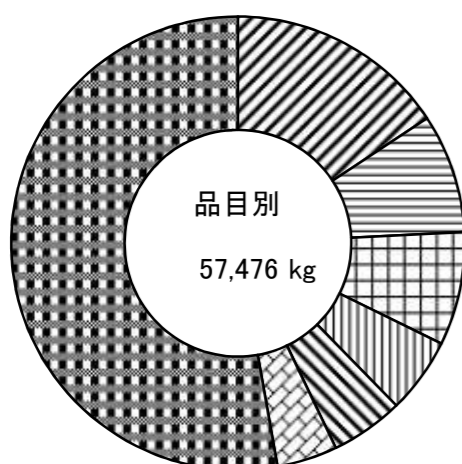
取引価格は、kg当たり平均 942 円で、前月に比し 416 円 低く、前年同月に比し、229 円 高くなっている。

(加工水産物の部)

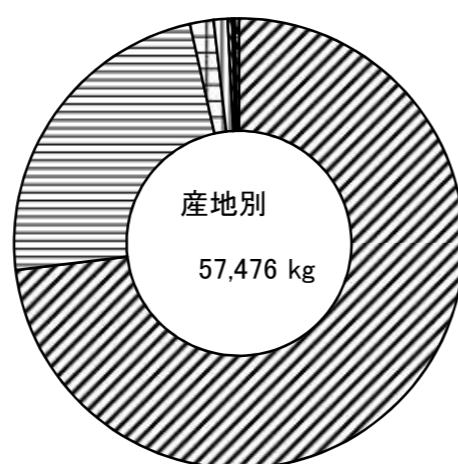
本月の総卸売数量は、27,804 kg で、前月の比し 3,200 kgの卸売減で、前年同月に比し 4,102 kg の減となっている。

品目別にこれを見ると、
 第1位 塩いわし 406 kg 第2位 塩さば 302 kg
 第3位 てんぷら 298 kg 第4位 ちくわ 181 kg
 第5位 かまぼこ 164 kg 第6位 塩たらこ 79 kg
 等の順になっている。

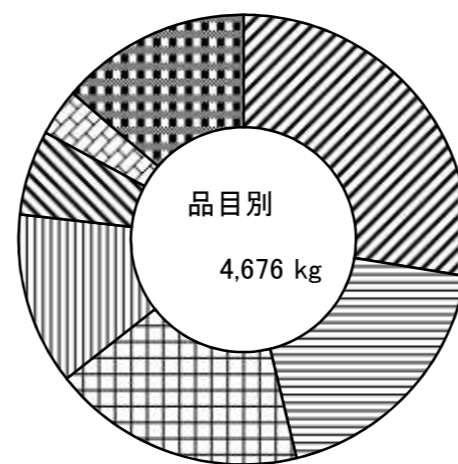
取引価格は、kg当たり平均 447 円で、前月に比し 30 円 高く、前年同月に比し、121 円 高くなっている。



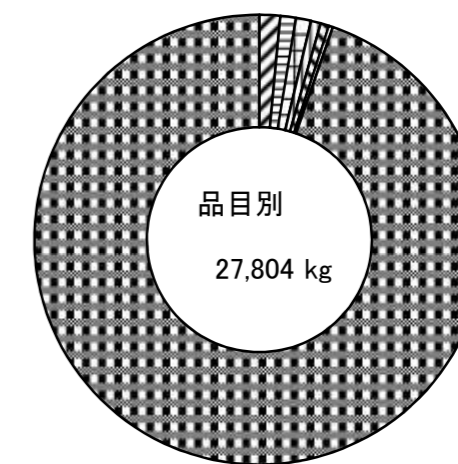
品目	割合
たい	15.7%
はまち	8.5%
かれい	8.1%
あじ	5.4%
いか	5.2%
さば	4.3%
その他	52.8%



産地	割合
広島	73.1%
愛媛	23.4%
山口	1.7%
東京	1.0%
大分	0.3%
福岡	0.2%
その他	0.3%



品目	割合
冷凍えび	27.6%
冷凍さば	18.6%
冷凍かれい	18.2%
冷凍さけ	12.4%
冷凍まぐろ	6.1%
冷凍甲いか	3.4%
その他	13.7%



品目	割合
塩いわし	1.5%
塩さば	1.1%
てんぷら	1.1%
ちくわ	0.7%
かまぼこ	0.6%
塩たらこ	0.3%
その他	94.7%