

水産物部種類別取扱高

単位(Kg,円)

生鮮水産物		冷凍水産物		加工水産物		合計	
数量	金額	数量	金額	数量	金額	数量	金額
84,769	105,948,646	8,825	15,267,696	32,547	23,562,587	126,141	144,778,929

(卸売業者1社:呉中央水産)

<< 卸売概況 >>

(生鮮水産物の部)

本月の総卸売数量は、84,769 kg で、前月に比し 13,634 kgの卸売増で、前年同月に比し 1,168 kg の減となっている。

品目別にこれを見ると、
 第1位 たい 12,556 kg 第2位 ぶり 6,934 kg
 第3位 はまち 6,325 kg 第4位 えび 3,859 kg
 第5位 いか 3,813 kg 第6位 かれい 3,519 kg
 等の順になっている。

産地別の総卸売数量は、
 第1位 広島 63,296 kg 第2位 愛媛 17,561 kg
 第3位 東京 1,645 kg 第4位 山口 1,064 kg
 第5位 岡山 529 kg 第6位 三重 340 kg
 等の順になっている。

取引価格は、kg当たり平均 1,250 円で、前月に比し 209 円高く、前年同月に比し、53 円低くなっている。

(冷凍水産物の部)

本月の総卸売数量は、8,825 kg で、前月に比し 112 kgの卸売減で、前年同月に比し 4,495 kg の減となっている。

品目別にこれを見ると、
 第1位 冷凍えび 3,288 kg 第2位 冷凍かれい 1,069 kg
 第3位 冷凍さけ 960 kg 第4位 冷凍さば 471 kg
 第5位 冷凍まぐろ 463 kg 第6位 冷凍かに 431 kg
 等の順になっている。

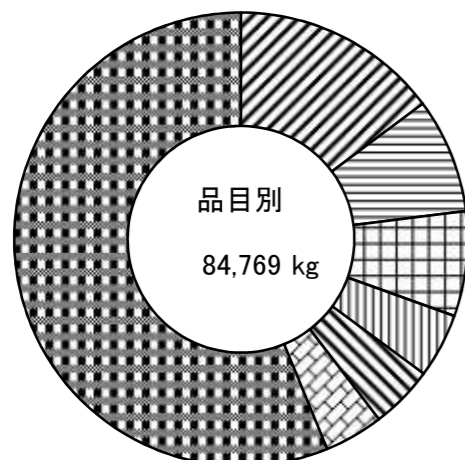
取引価格は、kg当たり平均 1,730 円で、前月に比し 1,030 円高く、前年同月に比し、323 円高くなっている。

(加工水産物の部)

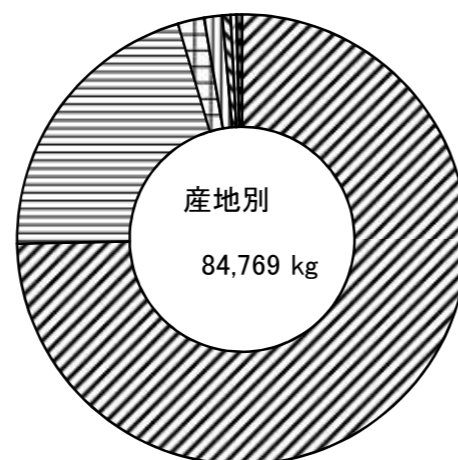
本月の総卸売数量は、32,547 kg で、前月の比し 1,166 kgの卸売減で、前年同月に比し 2,213 kg の減となっている。

品目別にこれを見ると、
 第1位 塩かずのこ 748 kg 第2位 かまぼこ 692 kg
 第3位 てんぷら 347 kg 第4位 塩さば 337 kg
 第5位 塩たらこ 249 kg 第6位 ちくわ 223 kg
 等の順になっている。

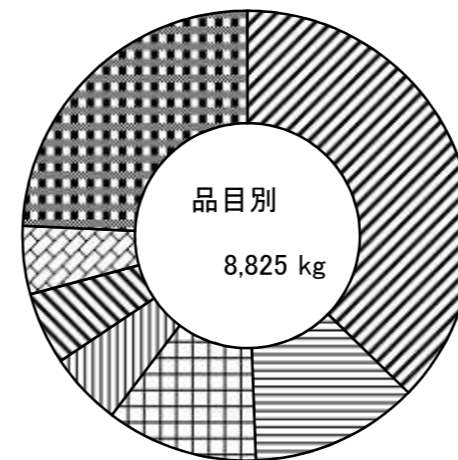
取引価格は、kg当たり平均 724 円で、前月に比し 335 円高く、前年同月に比し、46 円高くなっている。



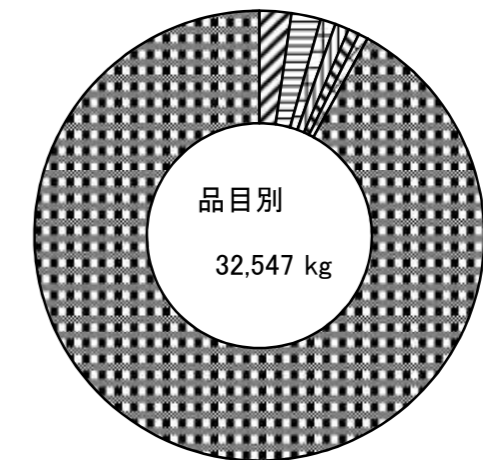
凡例	品名	割合
斜線	たい	14.8 %
横線	ぶり	8.2 %
縦線	はまち	7.5 %
格子	えび	4.6 %
斜線	いか	4.5 %
格子	かれい	4.2 %
斜線	その他	56.2 %



凡例	産地	割合
斜線	広島	74.7 %
横線	愛媛	20.7 %
縦線	東京	1.9 %
格子	山口	1.3 %
斜線	岡山	0.6 %
格子	三重	0.4 %
斜線	その他	0.4 %



凡例	品名	割合
斜線	冷凍えび	37.3 %
横線	冷凍かれい	12.1 %
縦線	冷凍さけ	10.9 %
格子	冷凍さば	5.3 %
斜線	冷凍まぐろ	5.2 %
格子	冷凍かに	4.9 %
斜線	その他	24.3 %



凡例	品名	割合
斜線	塩かずのこ	2.3 %
横線	かまぼこ	2.1 %
縦線	てんぷら	1.1 %
格子	塩さば	1.0 %
斜線	塩たらこ	0.8 %
格子	ちくわ	0.7 %
斜線	その他	92.0 %