

青果部種類別取扱高

単位(Kg,円)

野菜		果実		合計	
数量	金額	数量	金額	数量	金額
1,157,429	210,015,819	296,826	62,043,371	1,454,255	272,059,190

(卸売業者1社: 広印呉青果)

<< 卸売概況 >>

(野菜の部)

本月の総卸売数量は、1,157,429 kg で、前月に比し 41,974 kgの卸売増で、前年同月に比し 379,423 kg の減となっている。

品目別にこれを見ると、

第1位 たまねぎ	256,635 kg	第2位 きゃべつ	156,928 kg
第3位 じゃがいも	130,296 kg	第4位 だいこん	121,358 kg
第5位 はくさい	107,945 kg	第6位 にんじん	49,440 kg

等の順になっている。

産地別の総卸売数量は、

第1位 北海道	454,505 kg	第2位 広島	149,877 kg
第3位 長崎	109,144 kg	第4位 大分	105,394 kg
第5位 鹿児島	79,238 kg	第6位 熊本	60,982 kg

等の順になっている。

取引価格は、kg当たり平均 181 円で、前月に比し 10 円 低く、前年同月に比し、 3 円 低くなっている。

(果実の部)

本月の総卸売数量は、296,826 kg で、前月に比し 39,351 kgの卸売増で、前年同月に比し 14,770 kg の減となっている。

品目別にこれを見ると、

第1位 みかん	145,878 kg	第2位 バナナ	93,576 kg
第3位 ふじ	9,720 kg	第4位 西条かき	4,362 kg
第5位 富有かき	3,672 kg	第6位 アールスメロン	3,395 kg

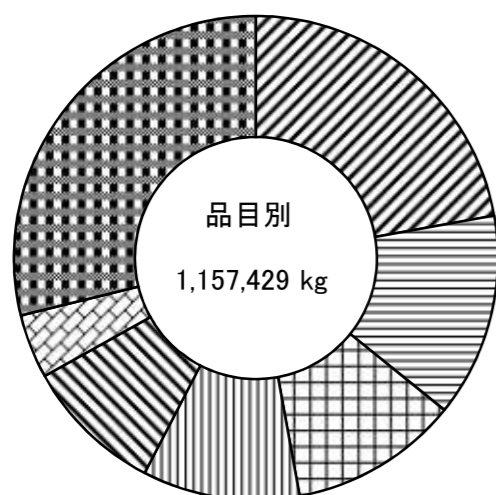
等の順になっている。

産地別の総卸売数量は、

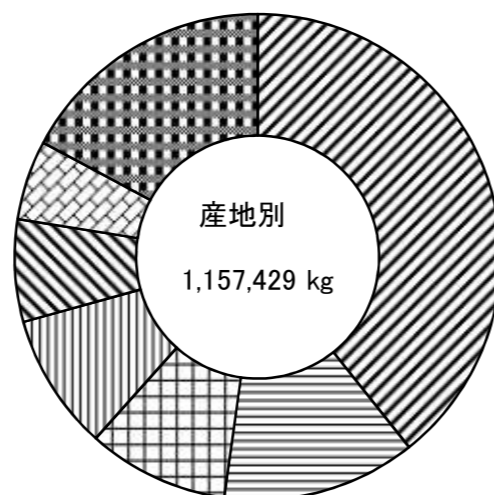
第1位 広島	148,338 kg	第2位 フィリピン	95,066 kg
第3位 青森	26,260 kg	第4位 長野	4,960 kg
第5位 鳥取	4,045 kg	第6位 熊本	3,644 kg

等の順になっている。

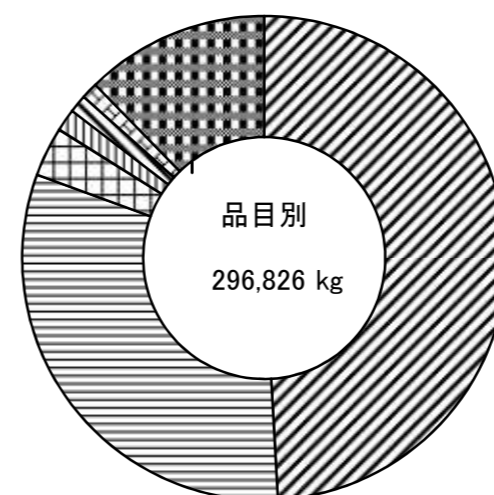
取引価格は、kg当たり平均 209 円で、前月に比し 28 円 低く、前年同月に比し、 25 円 低くなっている。



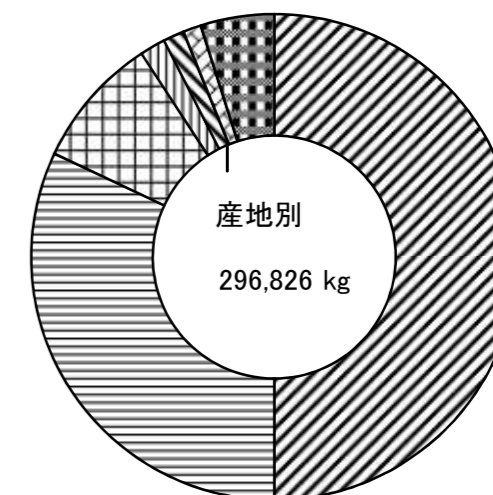
凡例	品目	割合
斜線	たまねぎ	22.2 %
横線	きゃべつ	13.6 %
縦線	じゃがいも	11.3 %
格子	だいこん	10.5 %
斜線	はくさい	9.3 %
格子	にんじん	4.3 %
斜線	その他	28.8 %



凡例	産地	割合
斜線	北海道	39.3 %
横線	広島	12.9 %
縦線	長崎	9.4 %
格子	大分	9.1 %
斜線	鹿児島	6.8 %
格子	熊本	5.3 %
斜線	その他	17.2 %



凡例	品目	割合
斜線	みかん	49.1 %
横線	バナナ	31.5 %
縦線	ふじ	3.3 %
格子	西条かき	1.5 %
斜線	富有かき	1.2 %
格子	アールスメロン	1.1 %
斜線	その他	12.3 %



凡例	産地	割合
斜線	広島	50.0 %
横線	フィリピン	32.0 %
縦線	青森	8.8 %
格子	長野	1.7 %
斜線	鳥取	1.4 %
格子	熊本	1.2 %
斜線	その他	4.9 %