

青果部種類別取扱高

2019年10月

単位(Kg,円)

野菜		果実		合計	
数量	金額	数量	金額	数量	金額
1,115,455	212,580,250	257,475	61,109,991	1,372,930	273,690,241

(卸売業者1社: 広印呉青果)

<< 卸売概況 >>

(野菜の部)

本月の総卸売数量は、1,115,455 kg で、前月に比し 139,073 kgの卸売増で、前年同月に比し 176,619 kg の減となっている。

品目別にこれを見ると、

第1位 たまねぎ	226,520 kg	第2位 きゃべつ	169,030 kg
第3位 じゃがいも	112,770 kg	第4位 だいこん	112,180 kg
第5位 にんじん	87,730 kg	第6位 はくさい	50,020 kg

等の順になっている。

産地別の総卸売数量は、

第1位 北海道	575,099 kg	第2位 広島	149,069 kg
第3位 群馬	144,800 kg	第4位 熊本	46,582 kg
第5位 長野	38,725 kg	第6位 長崎	22,980 kg

等の順になっている。

取引価格は、kg当たり平均 191 円で、前月に比し 21 円 低く、前年同月に比し、 34 円 低くなっている。

(果実の部)

本月の総卸売数量は、257,475 kg で、前月に比し 50,552 kgの卸売増で、前年同月に比し 27,988 kg の減となっている。

品目別にこれを見ると、

第1位 みかん	92,288 kg	第2位 バナナ	90,164 kg
第3位 ふじ	14,630 kg	第4位 ツガル	9,260 kg
第5位 キウイフルーツ	8,667 kg	第6位 西条かき	8,190 kg

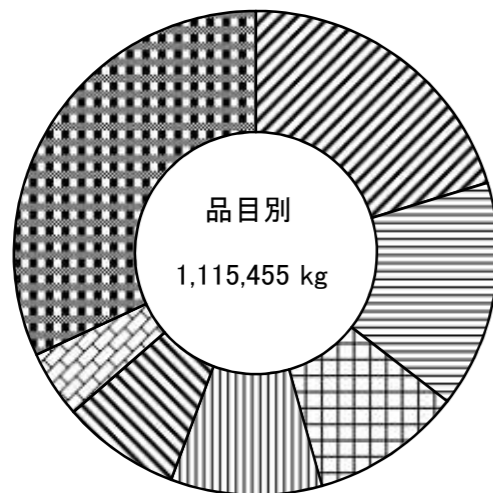
等の順になっている。

産地別の総卸売数量は、

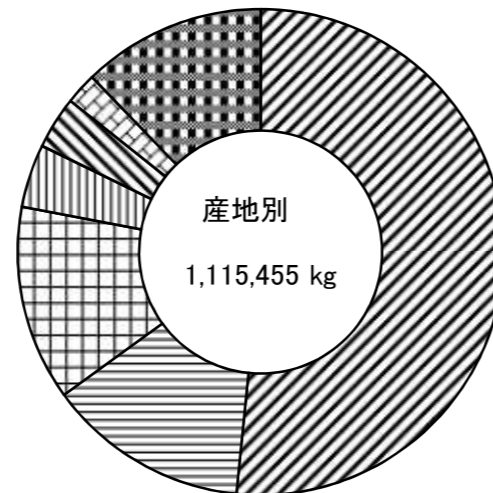
第1位 フィリピン	90,854 kg	第2位 広島	84,654 kg
第3位 青森	25,710 kg	第4位 佐賀	15,170 kg
第5位 鳥取	10,539 kg	第6位 ニューゼーランド	8,584 kg

等の順になっている。

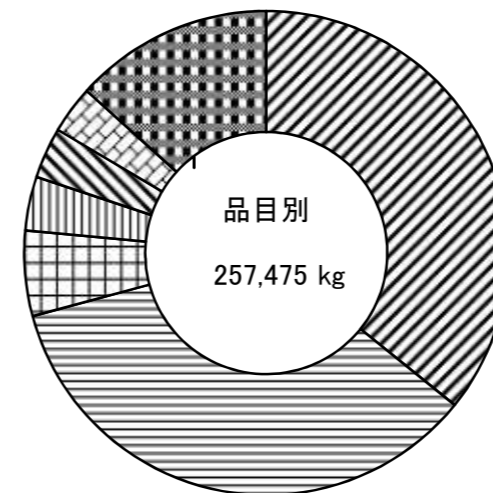
取引価格は、kg当たり平均 237 円で、前月に比し 45 円 低く、前年同月に比し、 31 円 低くなっている。



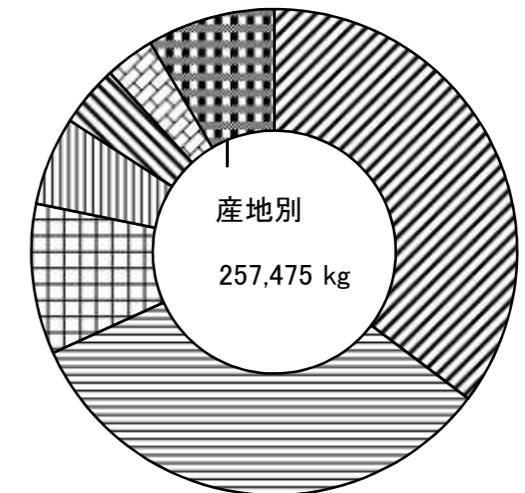
凡例	
たまねぎ	20.3 %
きゃべつ	15.2 %
じゃがいも	10.1 %
だいこん	10.1 %
にんじん	7.9 %
はくさい	4.5 %
その他	31.9 %



凡例	
北海道	51.6 %
広島	13.4 %
群馬	13.0 %
熊本	4.2 %
長野	3.5 %
長崎	2.1 %
その他	12.2 %



凡例	
みかん	35.8 %
バナナ	35.0 %
ふじ	5.7 %
ツガル	3.6 %
キウイフルーツ	3.4 %
西条かき	3.2 %
その他	13.3 %



凡例	
フィリピン	35.3 %
広島	32.9 %
青森	10.0 %
佐賀	5.9 %
鳥取	4.1 %
ニューゼーランド	3.3 %
その他	8.5 %