2019年5月

青 果 部 種 類 別 取 扱 高

単位（Kg,円）

野菜		果実		合計	
数量	金額	数量	金額	数量	金額
958,453	198,082,605	205,133	60,219,043	1,163,586	258,301,648

（卸売業者1社：広印呉青果）

<< 卸 売 概 況 >>

（ 野 菜 の 部 ）

本月の総卸売数量は、 958,453 kg で、前月に比し 134,421 kgの卸売 減 で、
前年同月に比し 330,888 kg の 減 となっている。

品目別にこれを見ると、

第1位 きゃべつ 144,196 kg　第2位 たまねぎ 129,619 kg
第3位 じゃがいも 88,726 kg　第4位 だいこん 74,050 kg
第5位 にんじん 70,018 kg　第6位 きゅうり 59,983 kg
等の順になっている。

産地別の総卸売数量は、

第1位 広島 194,219 kg　第2位 熊本 157,267 kg
第3位 長崎 122,422 kg　第4位 佐賀 121,738 kg
第5位 福岡 69,101 kg　第6位 鹿児島 68,921 kg
等の順になっている。

取引価格は、kg当たり平均 207 円で、前月に比し 10 円 高く 、前年同月に比し、 10 円 高く なっている。

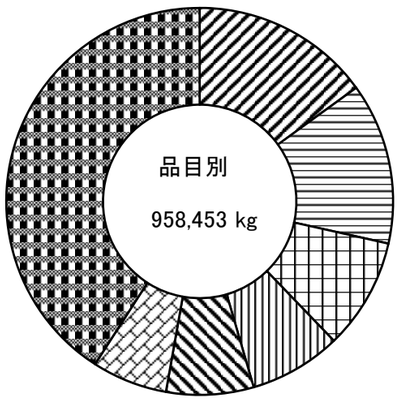

凡例	
きゃべつ	15.0 %
たまねぎ	13.5 %
じゃがいも	9.3 %
だいこん	7.7 %
にんじん	7.3 %
きゅうり	6.3 %
その他	40.9 %

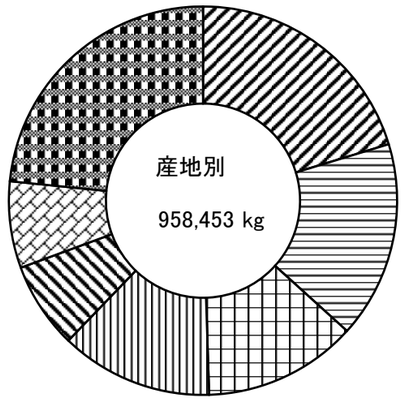

凡例	
広島	20.3 %
熊本	16.4 %
長崎	12.8 %
佐賀	12.7 %
福岡	7.2 %
鹿児島	7.2 %
その他	23.4 %

（ 果 実 の 部 ）

本月の総卸売数量は、 205,133 kg で、前月に比し 57,953 kgの卸売 減 で、
前年同月に比し 39,991 kg の 減 となっている。

品目別にこれを見ると、

第1位 バナナ 91,178 kg　第2位 すいか 27,216 kg
第3位 キウイフルーツ 18,461 kg　第4位 ふじ 13,260 kg
第5位 いちご 8,557 kg　第6位 甘夏かん 8,526 kg
等の順になっている。

産地別の総卸売数量は、

第1位 ﾌｨﾘﾋﾟﾝ 91,766 kg　第2位 熊本 40,382 kg
第3位 青森 19,160 kg　第4位 ﾆｭｰｼﾞｰﾗﾝﾄﾞ 18,461 kg
第5位 広島 13,883 kg　第6位 ｱﾒﾘｶ 5,889 kg
等の順になっている。

取引価格は、kg当たり平均 294 円で、前月に比し 32 円 低く 、前年同月に比し、 1 円 高く なっている。

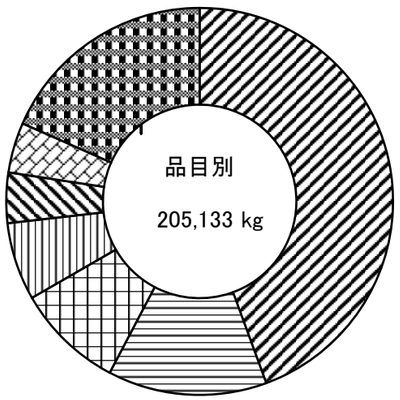

凡例	
バナナ	44.4 %
すいか	13.3 %
キウイフルーツ	9.0 %
ふじ	6.5 %
いちご	4.2 %
甘夏かん	4.2 %
その他	18.4 %

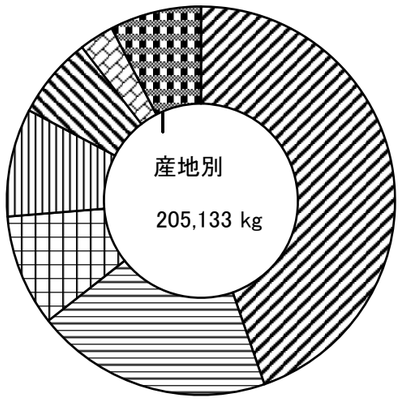

凡例	
ﾌｨﾘﾋﾟﾝ	44.7 %
熊本	19.7 %
青森	9.3 %
ﾆｭｰｼﾞｰﾗﾝﾄﾞ	9.0 %
広島	6.8 %
ｱﾒﾘｶ	2.9 %
その他	7.6 %