

水産物部種類別取扱高

単位(Kg,円)

生鮮水産物		冷凍水産物		加工水産物		合計	
数量	金額	数量	金額	数量	金額	数量	金額
74,075	76,271,200	5,744	5,600,857	39,351	13,625,275	119,170	95,497,332

(卸売業者1社:呉中央水産)

<< 卸売概況 >>

(生鮮水産物の部)

本月の総卸売数量は、74,075 kg で、前月に比し 8,015 kgの卸売減で、前年同月に比し 8,862 kg の減となっている。

品目別にこれを見ると、

第1位 たい	15,949 kg	第2位 はまち	6,083 kg
第3位 たこ	4,814 kg	第4位 あじ	4,244 kg
第5位 ちぬ	3,870 kg	第6位 いか	3,282 kg

等の順になっている。

産地別の総卸売数量は、

第1位 広島	58,280 kg	第2位 愛媛	13,413 kg
第3位 山口	1,333 kg	第4位 東京	497 kg
第5位 福岡	166 kg	第6位 大分	164 kg

等の順になっている。

取引価格は、kg当たり平均 1,030 円で、前月に比し 39 円 低く、前年同月に比し、 12 円 高くなっている。

(冷凍水産物の部)

本月の総卸売数量は、5,744 kg で、前月に比し 3,463 kgの卸売減で、前年同月に比し 1,381 kg の増となっている。

品目別にこれを見ると、

第1位 冷凍さば	1,198 kg	第2位 冷凍かれい	1,070 kg
第3位 冷凍えび	877 kg	第4位 冷凍さけ	672 kg
第5位 冷凍赤魚	505 kg	第6位 冷凍まぐろ	309 kg

等の順になっている。

取引価格は、kg当たり平均 975 円で、前月に比し 134 円 高く、前年同月に比し、 915 円 低くなっている。

(加工水産物の部)

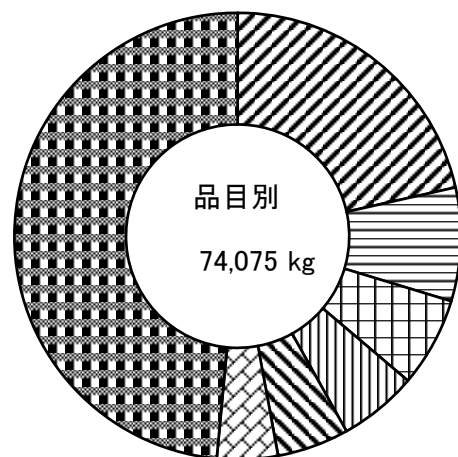
本月の総卸売数量は、39,351 kg で、前月の比し 722 kgの卸売減で、前年同月に比し 26,658 kg の増となっている。

品目別にこれを見ると、

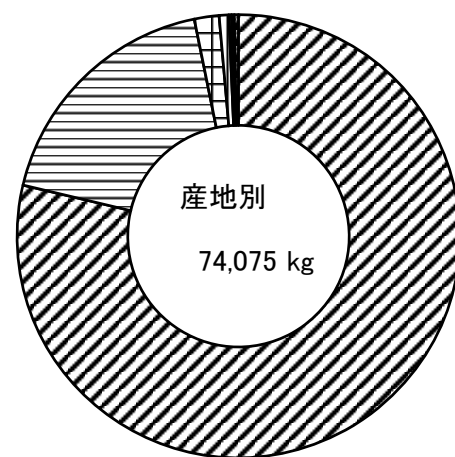
第1位 塩さば	547 kg	第2位 てんぷら	273 kg
第3位 ちくわ	227 kg	第4位 かまぼこ	205 kg
第5位 塩さんま	150 kg	第6位 塩たらこ	74 kg

等の順になっている。

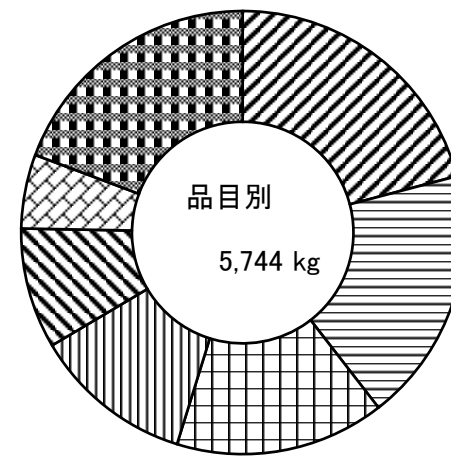
取引価格は、kg当たり平均 346 円で、前月に比し 67 円 低く、前年同月に比し、 674 円 低くなっている。



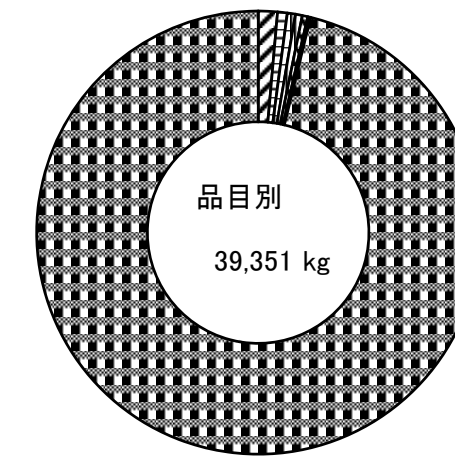
凡例		
たい	21.5 %	
はまち	8.2 %	
たこ	6.5 %	
あじ	5.7 %	
ちぬ	5.2 %	
いか	4.4 %	
その他	48.5 %	



凡例		
広島	78.7 %	
愛媛	18.1 %	
山口	1.8 %	
東京	0.7 %	
福岡	0.2 %	
大分	0.2 %	
その他	0.3 %	



凡例		
冷凍さば	20.9 %	
冷凍かれい	18.6 %	
冷凍えび	15.3 %	
冷凍さけ	11.7 %	
冷凍赤魚	8.8 %	
冷凍まぐろ	5.4 %	
その他	19.3 %	



凡例		
塩さば	1.4 %	
てんぷら	0.7 %	
ちくわ	0.6 %	
かまぼこ	0.5 %	
塩さんま	0.4 %	
塩たらこ	0.2 %	
その他	96.2 %	