

# 青果部種類別取扱高

単位(Kg,円)

野菜		果実		合計	
数量	金額	数量	金額	数量	金額
1,407,714	243,332,737	274,853	103,248,728	1,682,567	346,581,465

(卸売業者1社: 広印呉青果)

## << 卸売概況 >>

### ( 野菜の部 )

本月の総卸売数量は、1,407,714 kg で、前月に比し 204,020 kgの卸売増で、前年同月に比し 429,858 kg の増となっている。

品目別にこれを見ると、  
 第1位 はくさい 258,877 kg 第2位 たまねぎ 227,845 kg  
 第3位 だいこん 204,339 kg 第4位 きゃべつ 198,455 kg  
 第5位 レタス 63,867 kg 第6位 じゃがいも 57,790 kg  
 等の順になっている。

産地別の総卸売数量は、  
 第1位 長崎 323,145 kg 第2位 北海道 299,076 kg  
 第3位 広島 152,348 kg 第4位 鹿児島 150,248 kg  
 第5位 熊本 128,190 kg 第6位 福岡 115,414 kg  
 等の順になっている。

取引価格は、kg当たり平均 173 円で、前月に比し 18 円 低く、前年同月に比し、106 円 低くなっている。

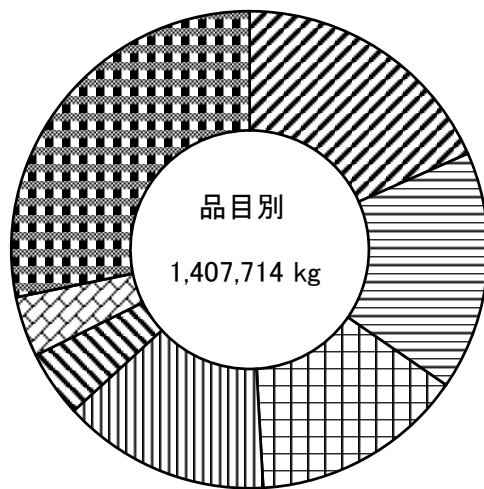
### ( 果実の部 )

本月の総卸売数量は、274,853 kg で、前月に比し 20,242 kgの卸売増で、前年同月に比し 20,967 kg の減となっている。

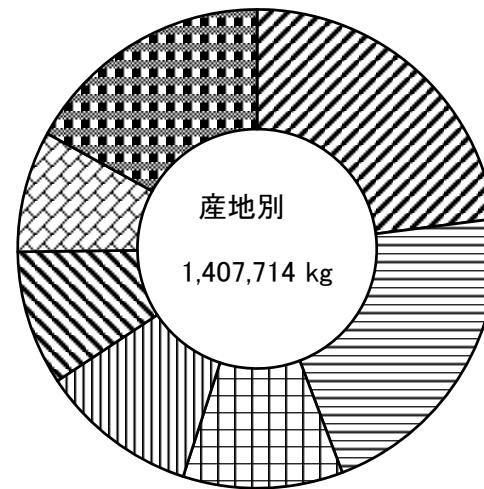
品目別にこれを見ると、  
 第1位 バナナ 76,099 kg 第2位 はっさく 30,775 kg  
 第3位 いちご 28,295 kg 第4位 みかん 25,997 kg  
 第5位 ふじ 25,921 kg 第6位 キウイフルーツ 9,793 kg  
 等の順になっている。

産地別の総卸売数量は、  
 第1位 広島 105,030 kg 第2位 フィリピン 76,324 kg  
 第3位 熊本 27,355 kg 第4位 青森 27,131 kg  
 第5位 徳島 13,038 kg 第6位 福岡 10,514 kg  
 等の順になっている。

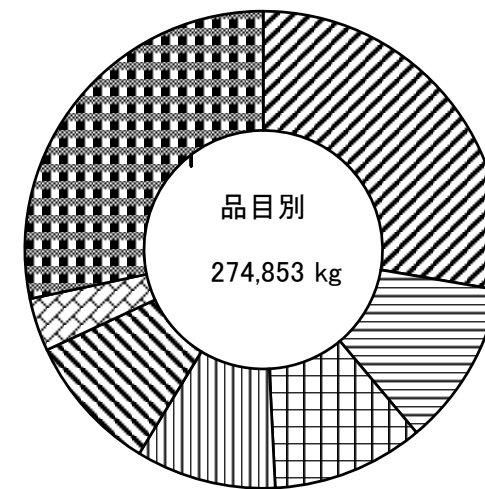
取引価格は、kg当たり平均 376 円で、前月に比し 14 円 高く、前年同月に比し、15 円 高くなっている。



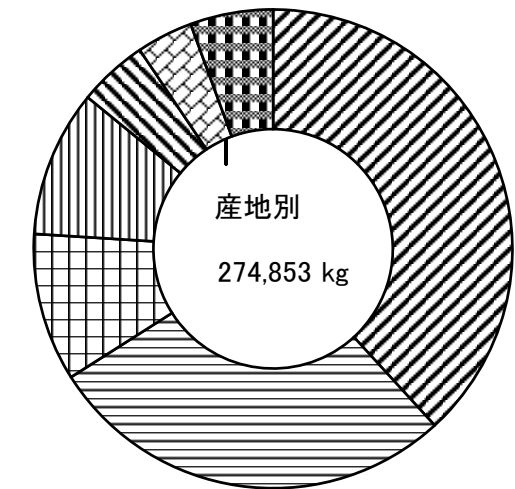
凡例	品名	割合
斜線	はくさい	18.4 %
横線	たまねぎ	16.2 %
縦線	だいこん	14.5 %
格子	きゃべつ	14.1 %
斜線	レタス	4.5 %
格子	じゃがいも	4.1 %
斜線	その他	28.2 %



凡例	産地	割合
斜線	長崎	23.0 %
横線	北海道	21.2 %
縦線	広島	10.8 %
格子	鹿児島	10.7 %
斜線	熊本	9.1 %
格子	福岡	8.2 %
斜線	その他	17.0 %



凡例	品名	割合
斜線	バナナ	27.7 %
横線	はっさく	11.2 %
縦線	いちご	10.3 %
格子	みかん	9.5 %
斜線	ふじ	9.4 %
格子	キウイフルーツ	3.6 %
斜線	その他	28.3 %



凡例	産地	割合
斜線	広島	38.2 %
横線	フィリピン	27.8 %
縦線	熊本	10.0 %
格子	青森	9.9 %
斜線	徳島	4.7 %
格子	福岡	3.8 %
斜線	その他	5.6 %