

# 水産物部種類別取扱高

単位(Kg,円)

生鮮水産物		冷凍水産物		加工水産物		合計	
数量	金額	数量	金額	数量	金額	数量	金額
67,044	67,430,639	1,575	2,887,128	6,798	14,805,367	75,417	85,123,134

(卸売業者1社:呉中央水産)

## << 卸売概況 >>

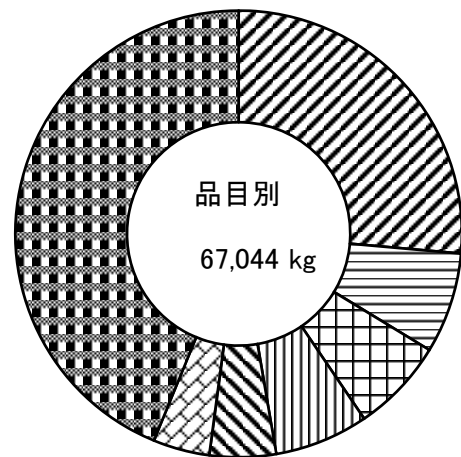
### (生鮮水産物の部)

本月の総卸売数量は、67,044 kg で、前月に比し 3,183 kgの卸売減で、前年同月に比し 5,981 kg の増となっている。

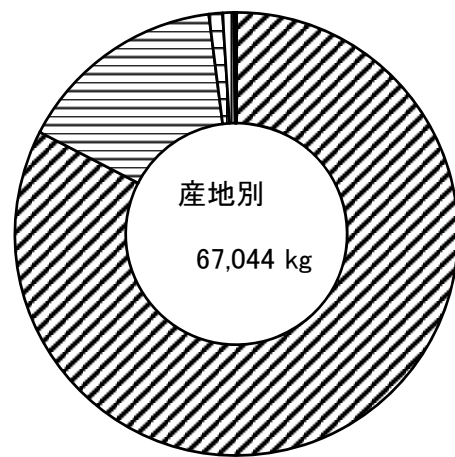
品目別にこれを見ると、  
 第1位 たい 17,694 kg 第2位 はぎ 4,915 kg  
 第3位 はまち 4,554 kg 第4位 さわら 4,549 kg  
 第5位 いか 3,236 kg 第6位 あじ 2,725 kg  
 等の順になっている。

産地別の総卸売数量は、  
 第1位 広島 55,351 kg 第2位 愛媛 10,315 kg  
 第3位 山口 637 kg 第4位 東京 566 kg  
 第5位 福岡 62 kg 第6位 熊本 51 kg  
 等の順になっている。

取引価格は、kg当たり平均 1,006 円で、前月に比し 55 円 低く、前年同月に比し、127 円 高くなっている。



凡例	品目	割合
斜線	たい	26.4 %
横線	はぎ	7.3 %
縦線	はまち	6.8 %
格子	さわら	6.8 %
斜線	いか	4.8 %
格子	あじ	4.1 %
斜線	その他	43.8 %



凡例	産地	割合
斜線	広島	82.6 %
横線	愛媛	15.4 %
縦線	山口	1.0 %
格子	東京	0.8 %
斜線	福岡	0.1 %
格子	熊本	0.1 %
斜線	その他	0.0 %

### (冷凍水産物の部)

本月の総卸売数量は、1,575 kg で、前月に比し 549 kgの卸売減で、前年同月に比し 534 kg の減となっている。

品目別にこれを見ると、  
 第1位 冷凍えび 671 kg 第2位 冷凍さけ 389 kg  
 第3位 冷凍まぐろ 83 kg 第4位 冷凍たら 58 kg  
 第5位 冷凍あなご 54 kg 第6位 冷凍甲いか 54 kg  
 等の順になっている。

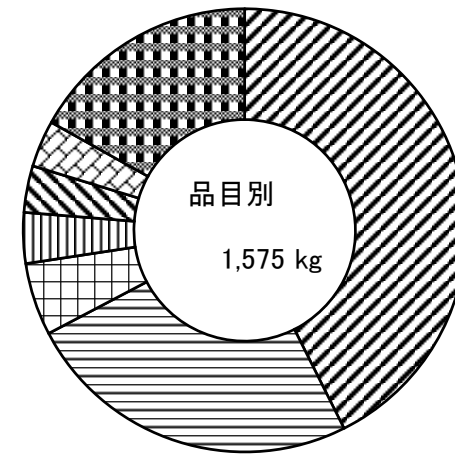
取引価格は、kg当たり平均 1,833 円で、前月に比し 11 円 高く、前年同月に比し、49 円 低くなっている。

### (加工水産物の部)

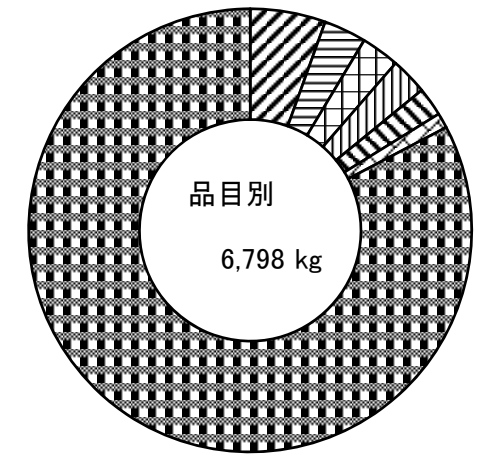
本月の総卸売数量は、6,798 kg で、前月の比し 160 kgの卸売減で、前年同月に比し 858 kg の減となっている。

品目別にこれを見ると、  
 第1位 塩さば 377 kg 第2位 てんぷら 211 kg  
 第3位 ちくわ 189 kg 第4位 かまぼこ 183 kg  
 第5位 塩たらこ 143 kg 第6位 ちりめん 74 kg  
 等の順になっている。

取引価格は、kg当たり平均 2,178 円で、前月に比し 41 円 低く、前年同月に比し、448 円 高くなっている。



凡例	品目	割合
斜線	冷凍えび	42.6 %
横線	冷凍さけ	24.7 %
縦線	冷凍まぐろ	5.3 %
格子	冷凍たら	3.7 %
斜線	冷凍あなご	3.4 %
格子	冷凍甲いか	3.4 %
斜線	その他	16.9 %



凡例	品目	割合
斜線	塩さば	5.5 %
横線	てんぷら	3.1 %
縦線	ちくわ	2.8 %
格子	かまぼこ	2.7 %
斜線	塩たらこ	2.1 %
格子	ちりめん	1.1 %
斜線	その他	82.7 %