

水産物部種類別取扱高

単位(Kg,円)

生鮮水産物		冷凍水産物		加工水産物		合計	
数量	金額	数量	金額	数量	金額	数量	金額
56,842	69,884,291	7,979	5,689,575	31,906	10,410,770	96,727	85,984,636

(卸売業者1社:呉中央水産)

<< 卸売概況 >>

(生鮮水産物の部)

本月の総卸売数量は、56,842 kg で、前月に比し 5,587 kgの卸売減で、前年同月に比し 11,925 kg の減となっている。

品目別にこれを見ると、

第1位 たい	7,909 kg	第2位 はまち	4,512 kg
第3位 かれい	3,816 kg	第4位 さば	2,850 kg
第5位 いか	2,826 kg	第6位 あじ	2,442 kg

等の順になっている。

産地別の総卸売数量は、

第1位 広島	39,889 kg	第2位 愛媛	14,627 kg
第3位 東京	837 kg	第4位 山口	770 kg
第5位 大分	297 kg	第6位 福岡	143 kg

等の順になっている。

取引価格は、kg当たり平均 1,229 円で、前月に比し 50 円 低く、前年同月に比し、144 円 高くなっている。

(冷凍水産物の部)

本月の総卸売数量は、7,979 kg で、前月に比し 459 kgの卸売増で、前年同月に比し 3,468 kg の増となっている。

品目別にこれを見ると、

第1位 冷凍かれい	1,790 kg	第2位 冷凍えび	1,283 kg
第3位 冷凍赤魚	995 kg	第4位 冷凍さけ	537 kg
第5位 冷凍あなご	493 kg	第6位 冷凍さば	471 kg

等の順になっている。

取引価格は、kg当たり平均 713 円で、前月に比し 9 円 低く、前年同月に比し、1,227 円 低くなっている。

(加工水産物の部)

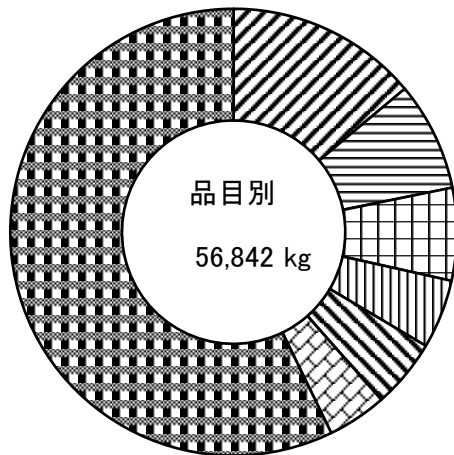
本月の総卸売数量は、31,906 kg で、前月の比し 4,103 kgの卸売増で、前年同月に比し 19,680 kg の増となっている。

品目別にこれを見ると、

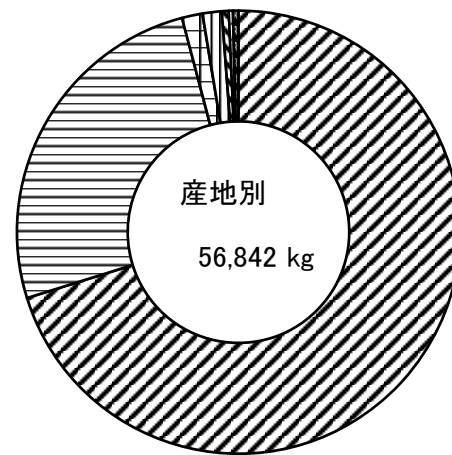
第1位 塩いわし	530 kg	第2位 塩さば	495 kg
第3位 てんぷら	267 kg	第4位 ちくわ	215 kg
第5位 かまぼこ	192 kg	第6位 塩たらこ	171 kg

等の順になっている。

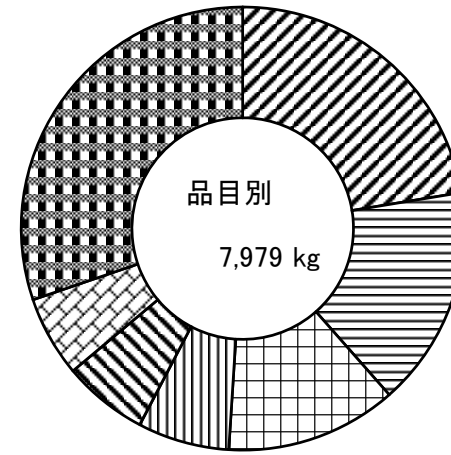
取引価格は、kg当たり平均 326 円で、前月に比し 51 円 低く、前年同月に比し、708 円 低くなっている。



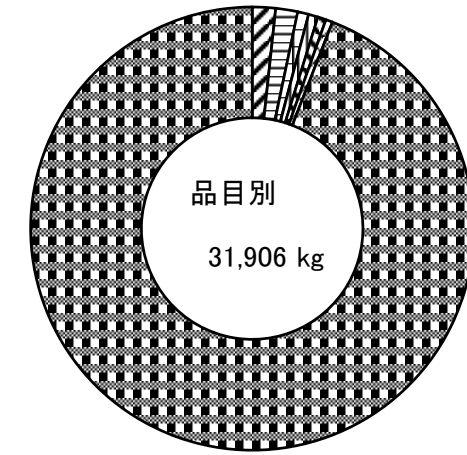
凡例		
たい	13.9 %	
はまち	7.9 %	
かれい	6.7 %	
さば	5.0 %	
いか	5.0 %	
あじ	4.3 %	
その他	57.2 %	



凡例		
広島	70.2 %	
愛媛	25.7 %	
東京	1.5 %	
山口	1.4 %	
大分	0.5 %	
福岡	0.3 %	
その他	0.4 %	



凡例		
冷凍かれい	22.4 %	
冷凍えび	16.1 %	
冷凍赤魚	12.5 %	
冷凍さけ	6.7 %	
冷凍あなご	6.2 %	
冷凍さば	5.9 %	
その他	30.2 %	



凡例		
塩いわし	1.7 %	
塩さば	1.6 %	
てんぷら	0.8 %	
ちくわ	0.7 %	
かまぼこ	0.6 %	
塩たらこ	0.5 %	
その他	94.1 %	