

# 水産物部種類別取扱高

単位(Kg,円)

生鮮水産物		冷凍水産物		加工水産物		合計	
数量	金額	数量	金額	数量	金額	数量	金額
62,429	79,819,017	7,520	5,427,289	27,803	10,490,522	97,752	95,736,828

(卸売業者1社:呉中央水産)

## << 卸売概況 >>

### (生鮮水産物の部)

本月の総卸売数量は、62,429 kg で、前月に比し 23,508 kgの卸売減で、前年同月に比し 1,386 kg の減となっている。

品目別にこれを見ると、

第1位 たい	11,934 kg	第2位 はまち	6,320 kg
第3位 かれい	3,418 kg	第4位 たこ	2,841 kg
第5位 いか	2,819 kg	第6位 あじ	2,654 kg

等の順になっている。

産地別の総卸売数量は、

第1位 広島	40,769 kg	第2位 愛媛	19,587 kg
第3位 山口	840 kg	第4位 東京	607 kg
第5位 大分	149 kg	第6位 福岡	136 kg

等の順になっている。

取引価格は、kg当たり平均 1,279 円で、前月に比し 24 円 低く、前年同月に比し、 96 円 高くなっている。

### (冷凍水産物の部)

本月の総卸売数量は、7,520 kg で、前月に比し 5,800 kgの卸売減で、前年同月に比し 2,350 kg の増となっている。

品目別にこれを見ると、

第1位 冷凍かれい	2,130 kg	第2位 冷凍さば	1,019 kg
第3位 冷凍えび	879 kg	第4位 冷凍赤魚	720 kg
第5位 冷凍さけ	482 kg	第6位 冷凍かじき	341 kg

等の順になっている。

取引価格は、kg当たり平均 722 円で、前月に比し 685 円 低く、前年同月に比し、 1,142 円 低くなっている。

### (加工水産物の部)

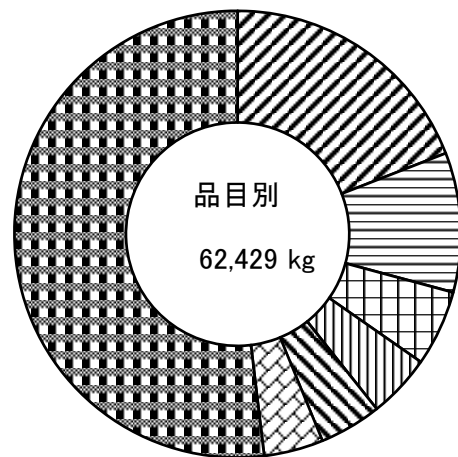
本月の総卸売数量は、27,803 kg で、前月の比し 6,957 kgの卸売減で、前年同月に比し 16,263 kg の増となっている。

品目別にこれを見ると、

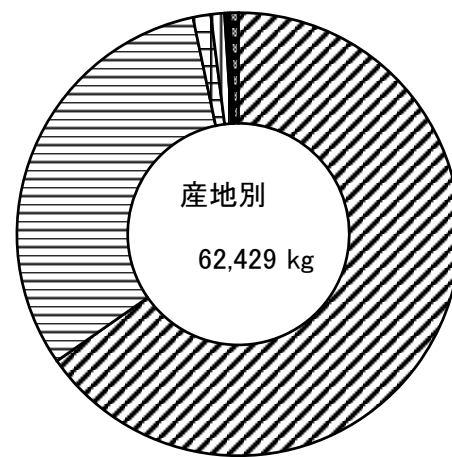
第1位 塩さば	1,666 kg	第2位 塩たらこ	195 kg
第3位 塩いわし	183 kg	第4位 かまぼこ	143 kg
第5位 てんぷら	110 kg	第6位 ちくわ	85 kg

等の順になっている。

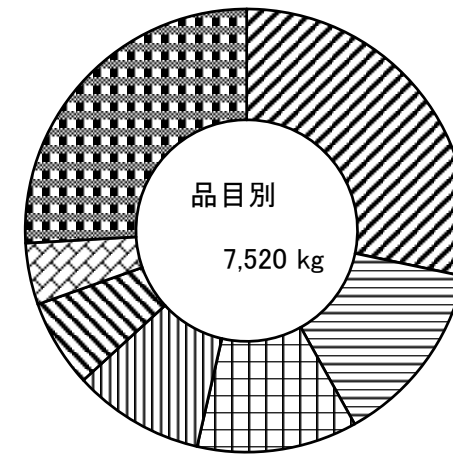
取引価格は、kg当たり平均 377 円で、前月に比し 301 円 低く、前年同月に比し、 683 円 低くなっている。



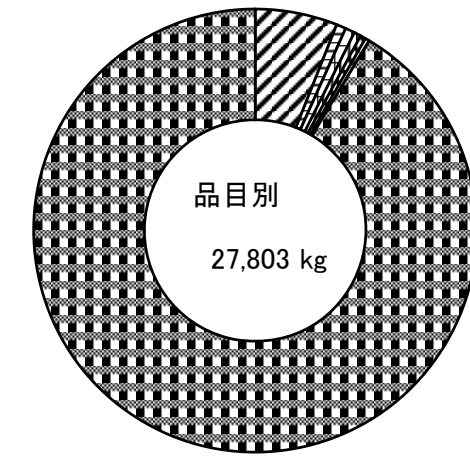
品目	割合
たい	19.1 %
はまち	10.1 %
かれい	5.5 %
たこ	4.6 %
いか	4.5 %
あじ	4.3 %
その他	51.9 %



産地	割合
広島	65.3 %
愛媛	31.4 %
山口	1.3 %
東京	1.0 %
大分	0.2 %
福岡	0.2 %
その他	0.6 %



品目	割合
冷凍かれい	28.3 %
冷凍さば	13.6 %
冷凍えび	11.7 %
冷凍赤魚	9.6 %
冷凍さけ	6.4 %
冷凍かじき	4.5 %
その他	25.9 %



品目	割合
塩さば	6.0 %
塩たらこ	0.7 %
塩いわし	0.7 %
かまぼこ	0.5 %
てんぷら	0.4 %
ちくわ	0.3 %
その他	91.4 %