

水産物部種類別取扱高

2018年6月

単位(Kg,円)

生鮮水産物		冷凍水産物		加工水産物		合計	
数量	金額	数量	金額	数量	金額	数量	金額
80,917	82,539,460	4,542	8,623,803	12,963	14,154,960	98,422	105,318,223

(卸売業者1社:呉中央水産)

<< 卸売概況 >>

(生鮮水産物の部)

本月の総卸売数量は、80,917 kg で、前月に比し 2,020 kgの卸売減で、前年同月に比し 10,820 kg の減となっている。

品目別にこれを見ると、

第1位 たい	10,145 kg	第2位 こいわし	6,563 kg
第3位 いか	5,082 kg	第4位 あじ	4,665 kg
第5位 さわら	4,371 kg	第6位 たこ	4,301 kg

等の順になっている。

産地別の総卸売数量は、

第1位 広島	63,760 kg	第2位 愛媛	13,609 kg
第3位 山口	1,845 kg	第4位 東京	668 kg
第5位 島根	359 kg	第6位 岡山	246 kg

等の順になっている。

取引価格は、kg当たり平均 1,020 円で、前月に比し 2 円 高く、前年同月に比し、 55 円 高くなっている。

(冷凍水産物の部)

本月の総卸売数量は、4,542 kg で、前月に比し 179 kgの卸売増で、前年同月に比し 1,191 kg の減となっている。

品目別にこれを見ると、

第1位 冷凍えび	805 kg	第2位 冷凍さけ	644 kg
第3位 冷凍かじき	613 kg	第4位 冷凍まぐろ	264 kg
第5位 冷凍さば	263 kg	第6位 冷凍たら	199 kg

等の順になっている。

取引価格は、kg当たり平均 1,899 円で、前月に比し 9 円 高く、前年同月に比し、 203 円 高くなっている。

(加工水産物の部)

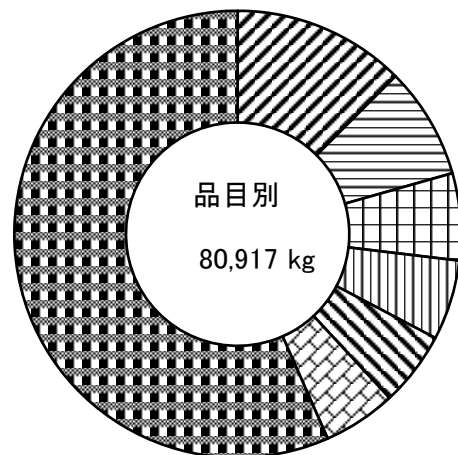
本月の総卸売数量は、12,963 kg で、前月の比し 270 kgの卸売増で、前年同月に比し 1,955 kg の減となっている。

品目別にこれを見ると、

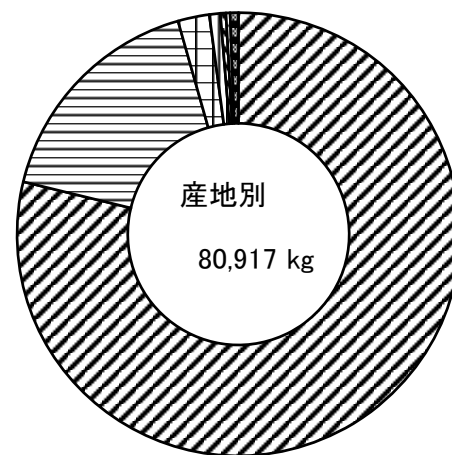
第1位 塩さば	645 kg	第2位 かまぼこ	492 kg
第3位 てんぷら	432 kg	第4位 ちくわ	145 kg
第5位 ちりめん	101 kg	第6位 塩さんま	68 kg

等の順になっている。

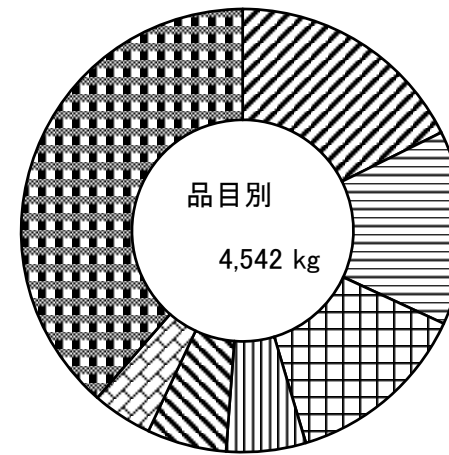
取引価格は、kg当たり平均 1,092 円で、前月に比し 72 円 高く、前年同月に比し、 127 円 高くなっている。



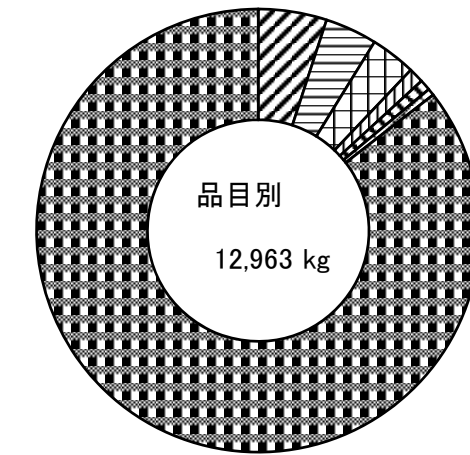
凡例		
たい	12.5 %	
こいわし	8.1 %	
いか	6.3 %	
あじ	5.8 %	
さわら	5.4 %	
たこ	5.3 %	
その他	56.6 %	



凡例		
広島	78.8 %	
愛媛	16.8 %	
山口	2.3 %	
東京	0.8 %	
島根	0.4 %	
岡山	0.3 %	
その他	0.6 %	



凡例		
冷凍えび	17.7 %	
冷凍さけ	14.2 %	
冷凍かじき	13.5 %	
冷凍まぐろ	5.8 %	
冷凍さば	5.8 %	
冷凍たら	4.4 %	
その他	38.6 %	



凡例		
塩さば	5.0 %	
かまぼこ	3.8 %	
てんぷら	3.3 %	
ちくわ	1.1 %	
ちりめん	0.8 %	
塩さんま	0.5 %	
その他	85.5 %	