

水産物部種類別取扱高

単位(Kg,円)

生鮮水産物		冷凍水産物		加工水産物		合計	
数量	金額	数量	金額	数量	金額	数量	金額
78,382	82,759,069	5,347	10,891,725	13,475	14,461,680	97,204	108,112,474

(卸売業者1社:呉中央水産)

<< 卸売概況 >>

(生鮮水産物の部)

本月の総卸売数量は、78,382 kg で、前月に比し 880 kgの卸売増で、前年同月に比し 7,207 kg の減となっている。

品目別にこれを見ると、

第1位 たい	13,922 kg	第2位 はまち	4,763 kg
第3位 かれい	4,422 kg	第4位 あじ	3,933 kg
第5位 いか	3,781 kg	第6位 ちぬ	3,588 kg

等の順になっている。

産地別の総卸売数量は、

第1位 広島	58,817 kg	第2位 愛媛	15,195 kg
第3位 山口	2,062 kg	第4位 東京	849 kg
第5位 大分	737 kg	第6位 岡山	228 kg

等の順になっている。

取引価格は、kg当たり平均 1,056 円で、前月に比し 94 円 低く、前年同月に比し、 55 円 低くなっている。

(冷凍水産物の部)

本月の総卸売数量は、5,347 kg で、前月に比し 2,085 kgの卸売減で、前年同月に比し 3,565 kg の減となっている。

品目別にこれを見ると、

第1位 冷凍えび	1,150 kg	第2位 冷凍かじき	714 kg
第3位 冷凍さけ	675 kg	第4位 冷凍まぐろ	395 kg
第5位 冷凍かれい	286 kg	第6位 冷凍シルバー	204 kg

等の順になっている。

取引価格は、kg当たり平均 2,037 円で、前月に比し 49 円 高く、前年同月に比し、 538 円 高くなっている。

(加工水産物の部)

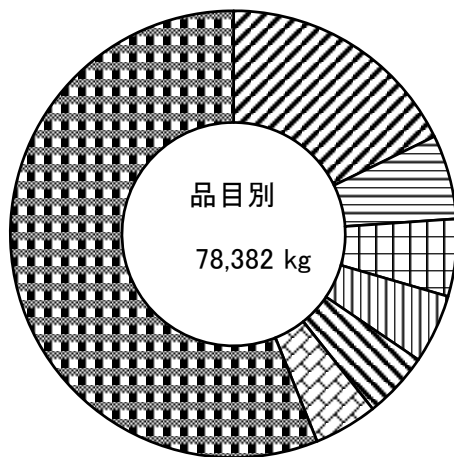
本月の総卸売数量は、13,475 kg で、前月の比し 697 kgの卸売減で、前年同月に比し 1,161 kg の減となっている。

品目別にこれを見ると、

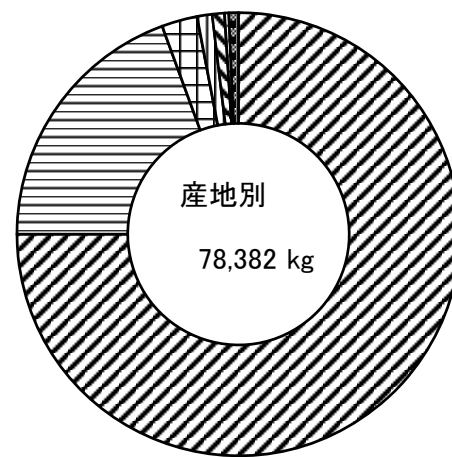
第1位 塩さば	557 kg	第2位 かまぼこ	520 kg
第3位 てんぷら	487 kg	第4位 塩たらこ	240 kg
第5位 塩さんま	165 kg	第6位 ちくわ	133 kg

等の順になっている。

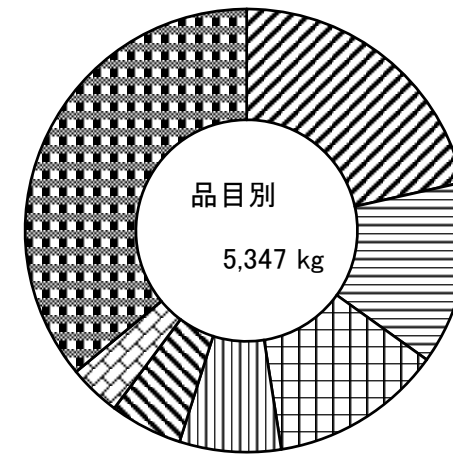
取引価格は、kg当たり平均 1,073 円で、前月に比し 73 円 低く、前年同月に比し、 78 円 高くなっている。



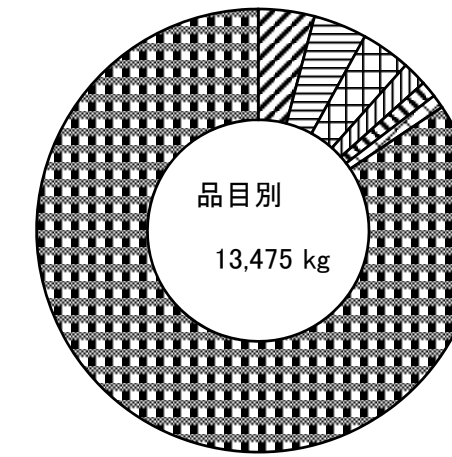
品目	割合
たい	17.8 %
はまち	6.1 %
かれい	5.6 %
あじ	5.0 %
いか	4.8 %
ちぬ	4.6 %
その他	56.1 %



産地	割合
広島	75.0 %
愛媛	19.4 %
山口	2.6 %
東京	1.1 %
大分	0.9 %
岡山	0.3 %
その他	0.7 %



品目	割合
冷凍えび	21.5 %
冷凍かじき	13.4 %
冷凍さけ	12.6 %
冷凍まぐろ	7.4 %
冷凍かれい	5.3 %
冷凍シルバー	3.8 %
その他	36.0 %



品目	割合
塩さば	4.1 %
かまぼこ	3.9 %
てんぷら	3.6 %
塩たらこ	1.8 %
塩さんま	1.2 %
ちくわ	1.0 %
その他	84.4 %