

水産物部種類別取扱高

単位(Kg,円)

生鮮水産物		冷凍水産物		加工水産物		合計	
数量	金額	数量	金額	数量	金額	数量	金額
77,502	89,164,656	7,432	14,778,112	14,172	16,235,042	99,106	120,177,810

(卸売業者1社:呉中央水産)

<< 卸売概況 >>

(生鮮水産物の部)

本月の総卸売数量は、77,502 kg で、前月に比し 8,735 kgの卸売増で、前年同月に比し 3,611 kg の減となっている。

品目別にこれを見ると、

第1位 たい	10,751 kg	第2位 はまち	5,492 kg
第3位 かわい	5,129 kg	第4位 こいわし	4,506 kg
第5位 あじ	3,340 kg	第6位 めばる	3,258 kg

等の順になっている。

産地別の総卸売数量は、

第1位 広島	53,490 kg	第2位 愛媛	19,521 kg
第3位 東京	1,700 kg	第4位 山口	1,680 kg
第5位 岡山	303 kg	第6位 島根	254 kg

等の順になっている。

取引価格は、kg当たり平均 1,150 円で、前月に比し 65 円高く、前年同月に比し、8 円低くなっている。

(冷凍水産物の部)

本月の総卸売数量は、7,432 kg で、前月に比し 2,921 kgの卸売増で、前年同月に比し 303 kg の減となっている。

品目別にこれを見ると、

第1位 冷凍えび	2,050 kg	第2位 冷凍さけ	803 kg
第3位 冷凍かじき	691 kg	第4位 冷凍まぐろ	565 kg
第5位 冷凍さば	409 kg	第6位 冷凍たら	231 kg

等の順になっている。

取引価格は、kg当たり平均 1,988 円で、前月に比し 48 円高く、前年同月に比し、293 円高くなっている。

(加工水産物の部)

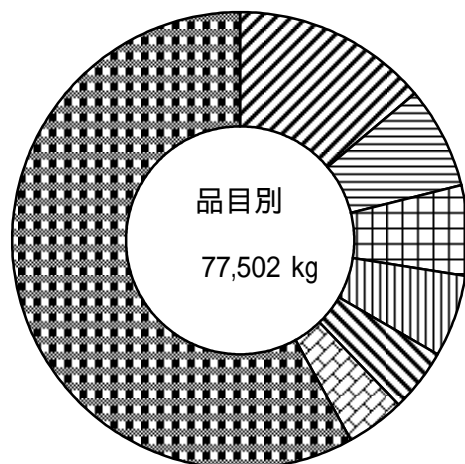
本月の総卸売数量は、14,172 kg で、前月の比し 1,946 kgの卸売増で、前年同月に比し 369 kg の減となっている。

品目別にこれを見ると、

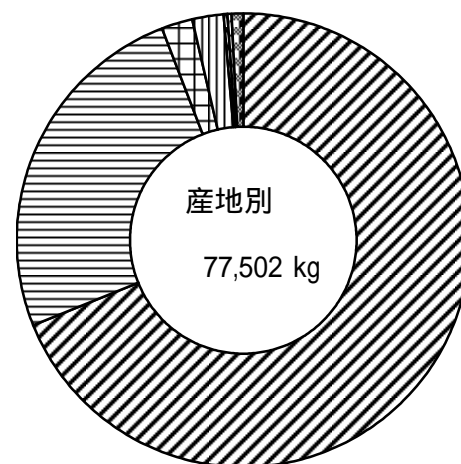
第1位 塩さば	657 kg	第2位 かまぼこ	541 kg
第3位 てんぷら	405 kg	第4位 ちくわ	146 kg
第5位 塩たらこ	101 kg	第6位 いりこ	38 kg

等の順になっている。

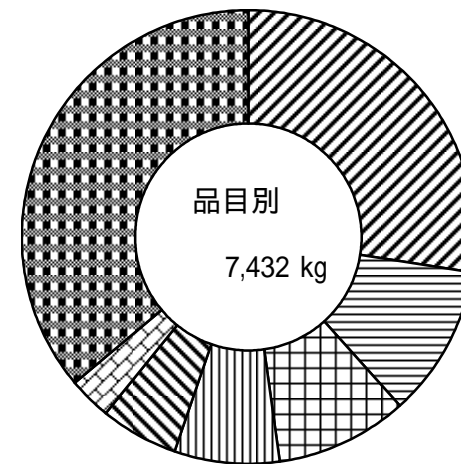
取引価格は、kg当たり平均 1,146 円で、前月に比し 112 円高く、前年同月に比し、188 円低くなっている。



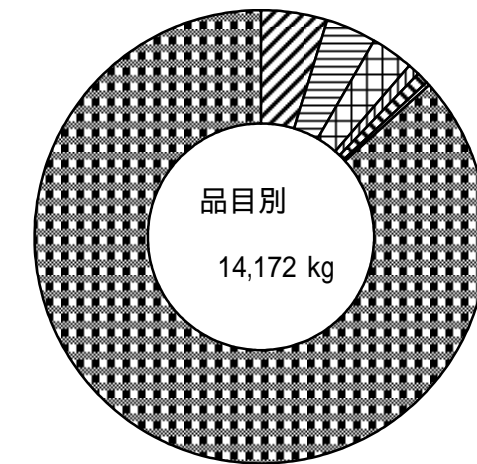
凡例		
たい	13.9 %	
はまち	7.1 %	
かわい	6.6 %	
こいわし	5.8 %	
あじ	4.3 %	
めばる	4.2 %	
その他	58.1 %	



凡例		
広島	69.0 %	
愛媛	25.2 %	
東京	2.2 %	
山口	2.2 %	
岡山	0.4 %	
島根	0.3 %	
その他	0.7 %	



凡例		
冷凍えび	27.6 %	
冷凍さけ	10.8 %	
冷凍かじき	9.3 %	
冷凍まぐろ	7.6 %	
冷凍さば	5.5 %	
冷凍たら	3.1 %	
その他	36.1 %	



凡例		
塩さば	4.6 %	
かまぼこ	3.8 %	
てんぷら	2.9 %	
ちくわ	1.0 %	
塩たらこ	0.7 %	
いりこ	0.3 %	
その他	86.7 %	