青 果 部 種 類 別 取 扱 高

単位（Kg,円）

野菜		果実		合計	
数量	金額	数量	金額	数量	金額
977,856	272,410,483	295,820	106,692,849	1,273,676	379,103,332

（卸売業者1社：広印呉青果）

<< 卸 売 概 況 >>

（ 野 菜 の 部 ）

本月の総卸売数量は、 977,856 kg で、前月に比し 123,586 kgの卸売 減 で、
前年同月に比し 184,673 kg の 減 となっている。

品目別にこれを見ると、

第1位 たまねぎ	194,150 kg	第2位 はくさい	115,649 kg
第3位 だいこん	108,606 kg	第4位 きゃべつ	93,513 kg
第5位 にんじん	67,330 kg	第6位 じゃがいも	65,179 kg

等の順になっている。

産地別の総卸売数量は、

第1位 北海道	270,925 kg	第2位 広島	122,635 kg
第3位 長崎	117,528 kg	第4位 鹿児島	89,783 kg
第5位 熊本	74,094 kg	第6位 大分	68,956 kg

等の順になっている。

取引価格は、kg当たり平均 279 円で、前月に比し 5 円 高く 、前年同月に比し、 61 円 高く なっている。

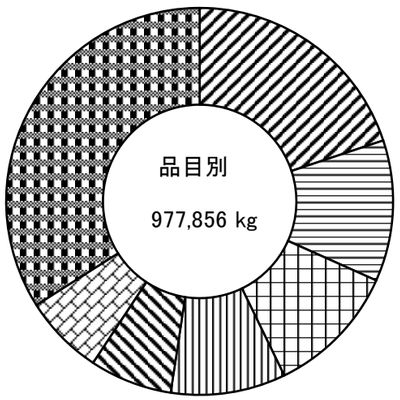

凡例	
たまねぎ	19.9 %
はくさい	11.8 %
だいこん	11.1 %
きゃべつ	9.6 %
にんじん	6.9 %
じゃがいも	6.7 %
その他	34.0 %

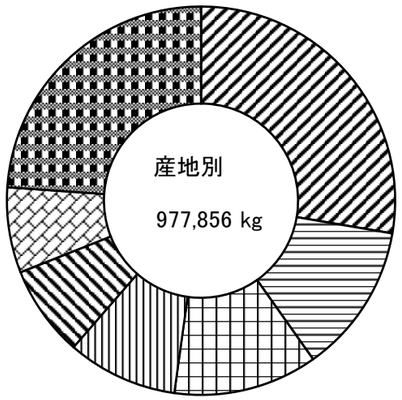

凡例	
北海道	27.7 %
広島	12.5 %
長崎	12.0 %
鹿児島	9.2 %
熊本	7.6 %
大分	7.1 %
その他	23.9 %

（ 果 実 の 部 ）

本月の総卸売数量は、 295,820 kg で、前月に比し 34,834 kgの卸売 増 で、
前年同月に比し 14,981 kg の 増 となっている。

品目別にこれを見ると、

第1位 バナナ	86,145 kg	第2位 みかん	45,453 kg
第3位 いちご	27,474 kg	第4位 ふじ	20,670 kg
第5位 キウイフルーツ	19,748 kg	第6位 はっさく	11,968 kg

等の順になっている。

産地別の総卸売数量は、

第1位 広島	117,802 kg	第2位 ﾌｨﾘﾋﾟﾝ	88,690 kg
第3位 熊本	25,372 kg	第4位 青森	24,688 kg
第5位 福岡	20,597 kg	第6位 愛媛	6,698 kg

等の順になっている。

取引価格は、kg当たり平均 361 円で、前月に比し 2 円 低く 、前年同月に比し、 9 円 低く なっている。

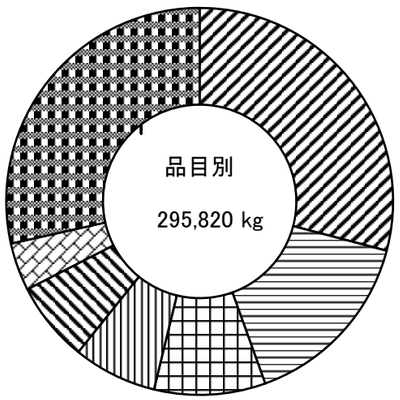

凡例	
バナナ	29.1 %
みかん	15.4 %
いちご	9.3 %
ふじ	7.0 %
キウイフルーツ	6.7 %
はっさく	4.0 %
その他	28.5 %

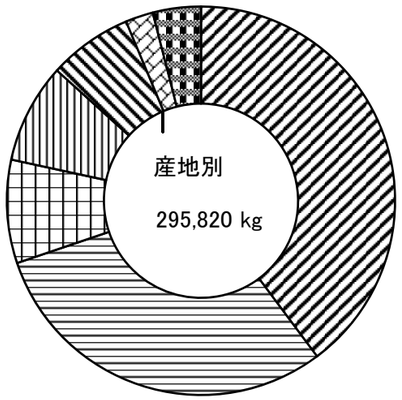

凡例	
広島	39.8 %
ﾌｨﾘﾋﾟﾝ	30.0 %
熊本	8.6 %
青森	8.3 %
福岡	7.0 %
愛媛	2.3 %
その他	4.0 %