

水産物部種類別取扱高

単位(Kg,円)

生鮮水産物		冷凍水産物		加工水産物		合計	
数量	金額	数量	金額	数量	金額	数量	金額
63,815	75,494,693	5,170	9,635,506	11,540	12,232,791	80,525	97,362,990

(卸売業者1社:呉中央水産)

<< 卸売概況 >>

(生鮮水産物の部)

本月の総卸売数量は、63,815 kg で、前月に比し 37,355 kgの卸売減で、前年同月に比し 8,177 kg の減となっている。

品目別にこれを見ると、

第1位 たい	10,824 kg	第2位 はまち	5,610 kg
第3位 かわい	4,476 kg	第4位 ぶり	3,203 kg
第5位 あじ	3,118 kg	第6位 いか	2,336 kg

等の順になっている。

産地別の総卸売数量は、

第1位 広島	39,064 kg	第2位 愛媛	20,319 kg
第3位 東京	2,509 kg	第4位 山口	1,070 kg
第5位 島根	244 kg	第6位 岡山	215 kg

等の順になっている。

取引価格は、kg当たり平均 1,183 円で、前月に比し 53 円 低く、前年同月に比し、1 円 高くなっている。

(冷凍水産物の部)

本月の総卸売数量は、5,170 kg で、前月に比し 5,220 kgの卸売減で、前年同月に比し 795 kg の減となっている。

品目別にこれを見ると、

第1位 冷凍えび	1,039 kg	第2位 冷凍かじき	573 kg
第3位 冷凍さけ	537 kg	第4位 冷凍まぐろ	428 kg
第5位 冷凍たら	281 kg	第6位 冷凍さば	247 kg

等の順になっている。

取引価格は、kg当たり平均 1,864 円で、前月に比し 418 円 低く、前年同月に比し、181 円 高くなっている。

(加工水産物の部)

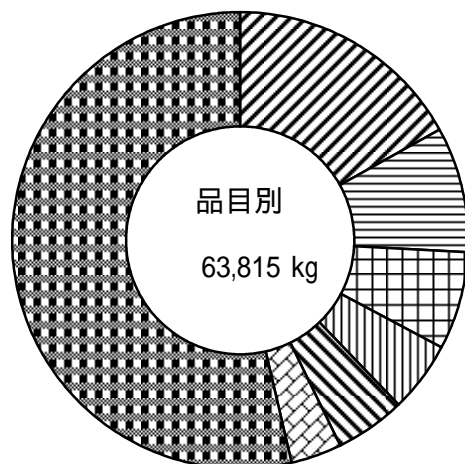
本月の総卸売数量は、11,540 kg で、前月の比し 7,318 kgの卸売減で、前年同月に比し 1,581 kg の減となっている。

品目別にこれを見ると、

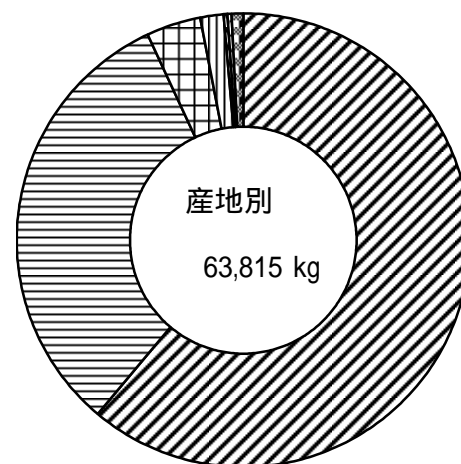
第1位 塩さば	451 kg	第2位 かまぼこ	373 kg
第3位 てんぷら	294 kg	第4位 ちくわ	110 kg
第5位 塩いわし	97 kg	第6位 塩たらこ	83 kg

等の順になっている。

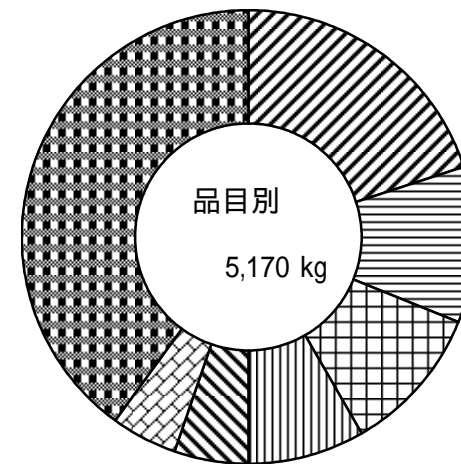
取引価格は、kg当たり平均 1,060 円で、前月に比し 431 円 低く、前年同月に比し、4 円 低くなっている。



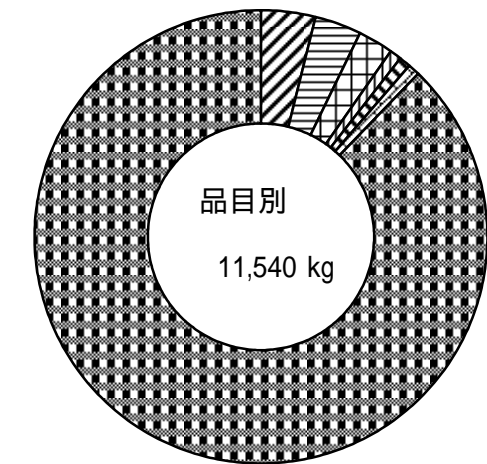
凡例		
たい	17.0 %	
はまち	8.8 %	
かわい	7.0 %	
ぶり	5.0 %	
あじ	4.9 %	
いか	3.7 %	
その他	53.6 %	



凡例		
広島	61.2 %	
愛媛	31.8 %	
東京	3.9 %	
山口	1.7 %	
島根	0.4 %	
岡山	0.3 %	
その他	0.7 %	



凡例		
冷凍えび	20.1 %	
冷凍かじき	11.1 %	
冷凍さけ	10.4 %	
冷凍まぐろ	8.3 %	
冷凍たら	5.4 %	
冷凍さば	4.8 %	
その他	39.9 %	



凡例		
塩さば	3.9 %	
かまぼこ	3.2 %	
てんぷら	2.5 %	
ちくわ	1.0 %	
塩いわし	0.8 %	
塩たらこ	0.7 %	
その他	87.9 %	