

水産物部種類別取扱高

単位(Kg,円)

生鮮水産物		冷凍水産物		加工水産物		合計	
数量	金額	数量	金額	数量	金額	数量	金額
101,170	125,041,143	10,390	23,712,782	18,858	28,114,294	130,418	176,868,219

(卸売業者1社:呉中央水産)

<< 卸売概況 >>

(生鮮水産物の部)

本月の総卸売数量は、101,170 kg で、前月に比し 17,080 kgの卸売増で、前年同月に比し 1,949 kg の減となっている。

品目別にこれを見ると、
 第1位 たい 11,311 kg 第2位 ぶり 10,886 kg
 第3位 はまち 6,358 kg 第4位 かき 4,601 kg
 第5位 かれい 4,314 kg 第6位 あじ 4,115 kg
 等の順になっている。

産地別の総卸売数量は、
 第1位 広島 73,203 kg 第2位 愛媛 20,516 kg
 第3位 東京 4,735 kg 第4位 山口 1,598 kg
 第5位 三重 350 kg 第6位 島根 218 kg
 等の順になっている。

取引価格は、kg当たり平均 1,236 円で、前月に比し 247 円高く、前年同月に比し、7 円低くなっている。

(冷凍水産物の部)

本月の総卸売数量は、10,390 kg で、前月に比し 4,615 kgの卸売増で、前年同月に比し 2,831 kg の減となっている。

品目別にこれを見ると、
 第1位 冷凍えび 2,437 kg 第2位 冷凍かじき 1,486 kg
 第3位 冷凍さけ 1,159 kg 第4位 冷凍まぐろ 873 kg
 第5位 冷凍かに 484 kg 第6位 冷凍さば 392 kg
 等の順になっている。

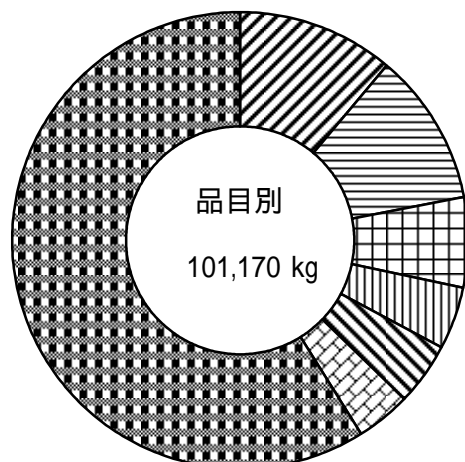
取引価格は、kg当たり平均 2,282 円で、前月に比し 366 円高く、前年同月に比し、233 円高くなっている。

(加工水産物の部)

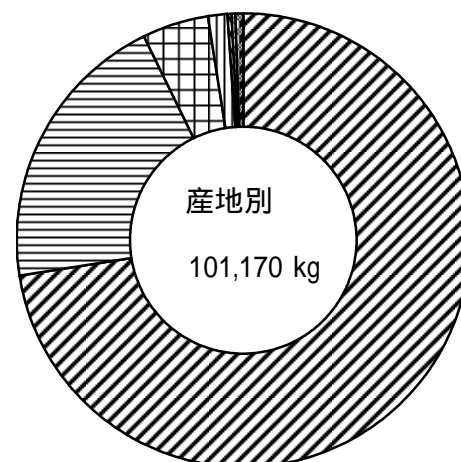
本月の総卸売数量は、18,858 kg で、前月の比し 5,459 kgの卸売増で、前年同月に比し 937 kg の減となっている。

品目別にこれを見ると、
 第1位 かまぼこ 1,367 kg 第2位 塩かずのこ 1,027 kg
 第3位 てんぷら 483 kg 第4位 塩さば 420 kg
 第5位 塩たらこ 393 kg 第6位 ちくわ 166 kg
 等の順になっている。

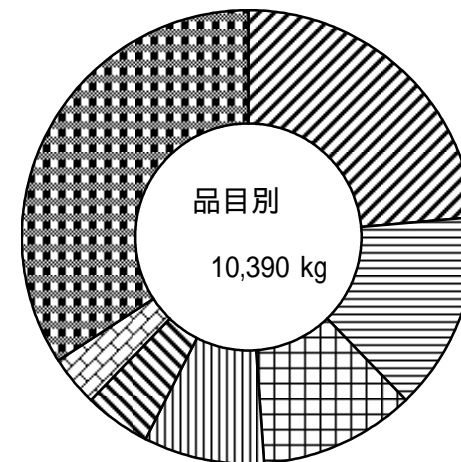
取引価格は、kg当たり平均 1,491 円で、前月に比し 311 円高く、前年同月に比し、99 円低くなっている。



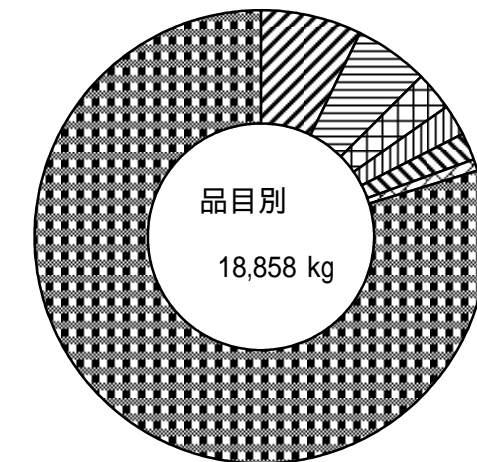
凡例	品名	割合
斜線	たい	11.2 %
横線	ぶり	10.8 %
縦線	はまち	6.3 %
格子	かき	4.5 %
斜線	かれい	4.3 %
格子	あじ	4.1 %
格子	その他	58.8 %



凡例	産地	割合
斜線	広島	72.4 %
横線	愛媛	20.3 %
縦線	東京	4.7 %
格子	山口	1.6 %
斜線	三重	0.3 %
格子	島根	0.2 %
格子	その他	0.5 %



凡例	品名	割合
斜線	冷凍えび	23.5 %
横線	冷凍かじき	14.3 %
縦線	冷凍さけ	11.2 %
格子	冷凍まぐろ	8.4 %
斜線	冷凍かに	4.7 %
格子	冷凍さば	3.8 %
格子	その他	34.1 %



凡例	品名	割合
斜線	かまぼこ	7.2 %
横線	塩かずのこ	5.4 %
縦線	てんぷら	2.6 %
格子	塩さば	2.2 %
斜線	塩たらこ	2.1 %
格子	ちくわ	0.9 %
格子	その他	79.6 %