

青果部種類別取扱高

単位(Kg,円)

野菜		果実		合計	
数量	金額	数量	金額	数量	金額
1,190,777	278,851,174	340,470	78,948,794	1,531,248	357,799,968

(卸売業者1社:呉中央青果)

<< 卸売概況 >>

(野菜の部)

本月の総卸売数量は、1,190,777 kg で、前月に比し 140,077 kgの卸売減で、前年同月に比し 87,243 kg の減となっている。

品目別にこれを見ると、

第1位 たまねぎ	175,300 kg	第2位 きゃべつ	154,774 kg
第3位 はくさい	135,056 kg	第4位 だいこん	115,792 kg
第5位 じゃがいも	105,226 kg	第6位 にんじん	94,644 kg

等の順になっている。

産地別の総卸売数量は、

第1位 北海道	370,463 kg	第2位 長崎	149,924 kg
第3位 広島	136,060 kg	第4位 大分	87,595 kg
第5位 鹿児島	69,545 kg	第6位 熊本	69,381 kg

等の順になっている。

取引価格は、kg当たり平均 234 円で、前月に比し 60 円 高く、前年同月に比し、 23 円 低くなっている。

(果実の部)

本月の総卸売数量は、340,470 kg で、前月に比し 9,820 kgの卸売増で、前年同月に比し 6,373 kg の減となっている。

品目別にこれを見ると、

第1位 みかん	173,233 kg	第2位 パナナ	77,232 kg
第3位 ふじ	15,890 kg	第4位 キウイフルーツ	11,906 kg
第5位 西条かき	9,059 kg	第6位 富有かき	8,046 kg

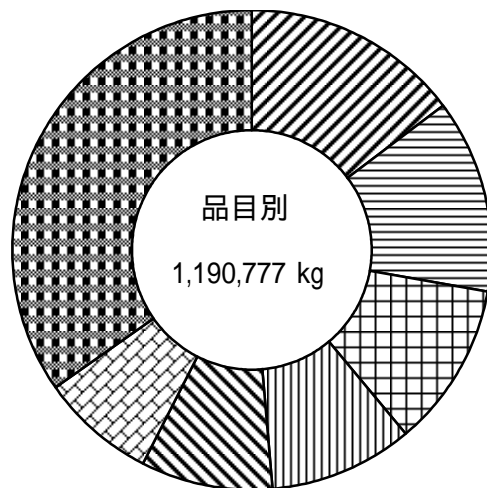
等の順になっている。

産地別の総卸売数量は、

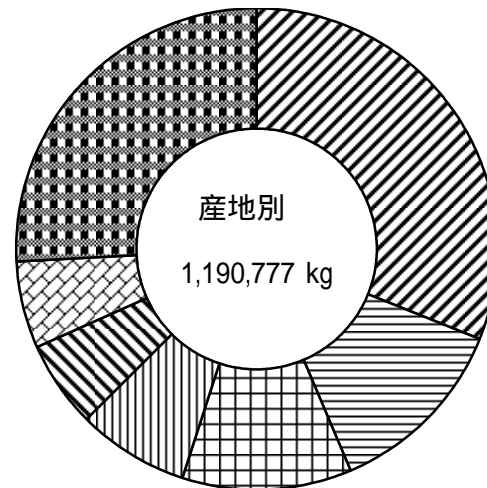
第1位 広島	182,015 kg	第2位 フィリピン	79,148 kg
第3位 青森	19,260 kg	第4位 鳥取	16,443 kg
第5位 長野	11,823 kg	第6位 福岡	9,891 kg

等の順になっている。

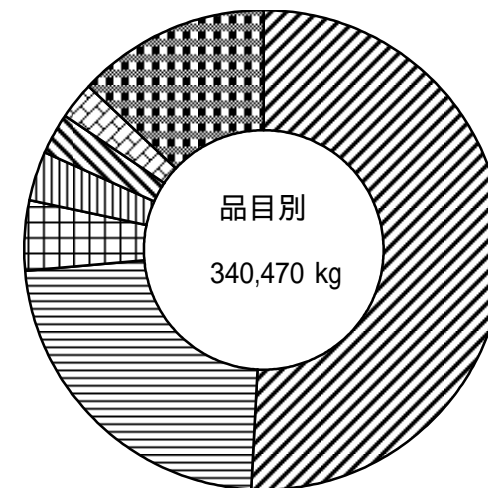
取引価格は、kg当たり平均 232 円で、前月に比し 10 円 高く、前年同月に比し、 36 円 低くなっている。



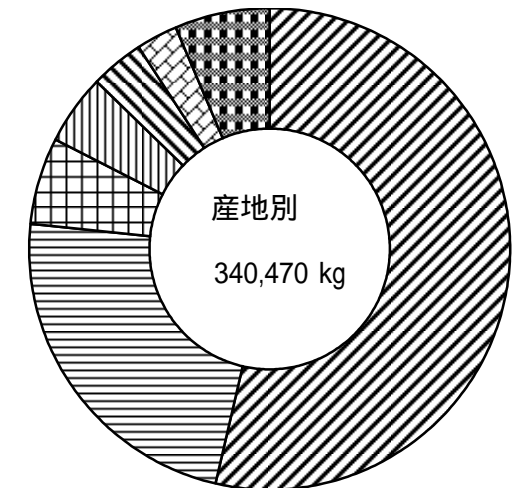
凡例	品名	割合
斜線	たまねぎ	14.7 %
横線	きゃべつ	13.0 %
縦線	はくさい	11.3 %
格子	だいこん	9.7 %
斜線	じゃがいも	8.8 %
格子	にんじん	7.9 %
斜線	その他	34.6 %



凡例	産地	割合
斜線	北海道	31.1 %
横線	長崎	12.6 %
縦線	広島	11.4 %
格子	大分	7.4 %
斜線	鹿児島	5.8 %
格子	熊本	5.8 %
斜線	その他	25.9 %



凡例	品名	割合
斜線	みかん	50.9 %
横線	バナナ	22.7 %
縦線	ふじ	4.7 %
格子	キウイフルーツ	3.5 %
斜線	西条かき	2.7 %
格子	富有かき	2.4 %
斜線	その他	13.1 %



凡例	産地	割合
斜線	広島	53.5 %
横線	フィリピン	23.2 %
縦線	青森	5.7 %
格子	鳥取	4.8 %
斜線	長野	3.5 %
格子	福岡	2.9 %
斜線	その他	6.4 %