

# 水産物部種類別取扱高

単位(Kg,円)

生鮮水産物		冷凍水産物		加工水産物		合計	
数量	金額	数量	金額	数量	金額	数量	金額
84,090	83,174,717	5,775	11,064,922	13,399	15,813,783	103,264	110,053,422

(卸売業者1社:呉中央水産)

## << 卸売概況 >>

### (生鮮水産物の部)

本月の総卸売数量は、84,090 kg で、前月に比し 14,047 kgの卸売増で、前年同月に比し 2,704 kg の減となっている。

品目別にこれを見ると、

第1位 たい	11,510 kg	第2位 えび	6,439 kg
第3位 はまち	5,615 kg	第4位 あじ	4,566 kg
第5位 いか	4,460 kg	第6位 たちうお	3,112 kg

等の順になっている。

産地別の総卸売数量は、

第1位 広島	62,611 kg	第2位 愛媛	16,742 kg
第3位 東京	2,367 kg	第4位 山口	1,623 kg
第5位 福岡	188 kg	第6位 三重	140 kg

等の順になっている。

取引価格は、kg当たり平均 989 円で、前月に比し 90 円 低く、前年同月に比し、 31 円 低くなっている。

### (冷凍水産物の部)

本月の総卸売数量は、5,775 kg で、前月に比し 265 kgの卸売減で、前年同月に比し 1,744 kg の減となっている。

品目別にこれを見ると、

第1位 冷凍えび	834 kg	第2位 冷凍さけ	722 kg
第3位 冷凍まぐろ	546 kg	第4位 冷凍かじき	543 kg
第5位 冷凍甲いか	340 kg	第6位 冷凍さば	279 kg

等の順になっている。

取引価格は、kg当たり平均 1,916 円で、前月に比し 142 円 高く、前年同月に比し、 448 円 高くなっている。

### (加工水産物の部)

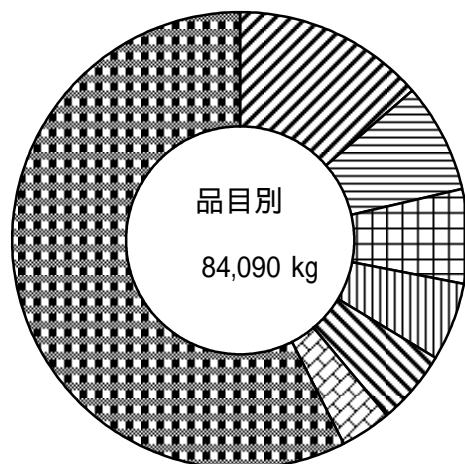
本月の総卸売数量は、13,399 kg で、前月の比し 1,110 kgの卸売減で、前年同月に比し 738 kg の減となっている。

品目別にこれを見ると、

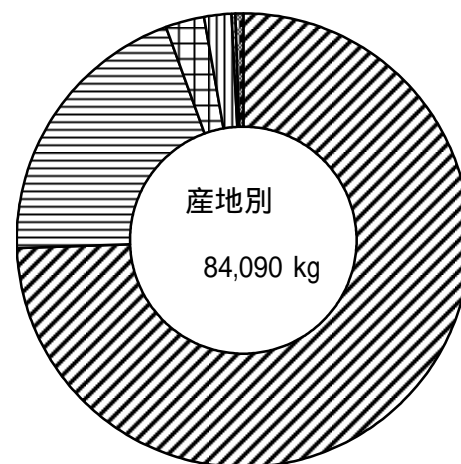
第1位 かまぼこ	524 kg	第2位 塩さば	491 kg
第3位 てんぷら	458 kg	第4位 塩たらこ	319 kg
第5位 ちくわ	146 kg	第6位 ちりめん	87 kg

等の順になっている。

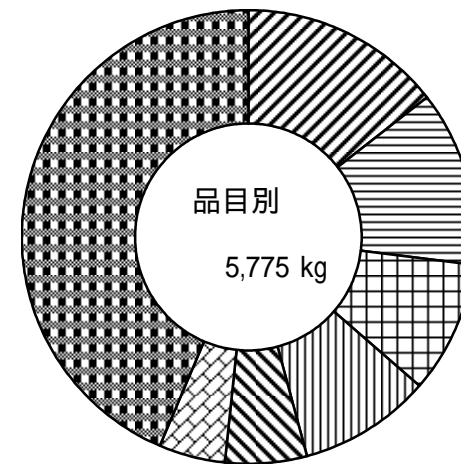
取引価格は、kg当たり平均 1,180 円で、前月に比し 152 円 高く、前年同月に比し、 147 円 高くなっている。



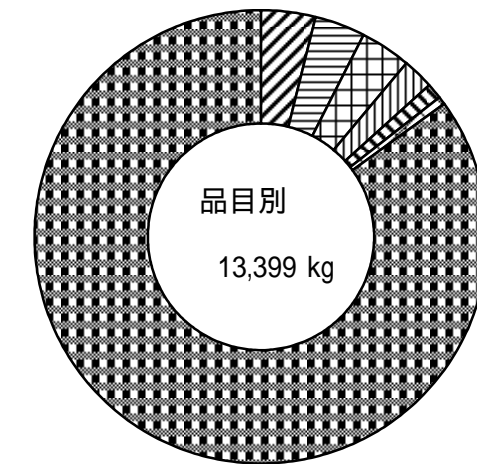
凡例		
たい	13.7 %	
えび	7.7 %	
はまち	6.7 %	
あじ	5.4 %	
いか	5.3 %	
たちうお	3.7 %	
その他	57.5 %	



凡例		
広島	74.5 %	
愛媛	19.9 %	
東京	2.8 %	
山口	1.9 %	
福岡	0.2 %	
三重	0.2 %	
その他	0.5 %	



凡例		
冷凍えび	14.4 %	
冷凍さけ	12.5 %	
冷凍まぐろ	9.5 %	
冷凍かじき	9.4 %	
冷凍甲いか	5.9 %	
冷凍さば	4.8 %	
その他	43.5 %	



凡例		
かまぼこ	3.9 %	
塩さば	3.7 %	
てんぷら	3.4 %	
塩たらこ	2.4 %	
ちくわ	1.1 %	
ちりめん	0.6 %	
その他	84.9 %	