

水産物部種類別取扱高

単位(Kg,円)

生鮮水産物		冷凍水産物		加工水産物		合計	
数量	金額	数量	金額	数量	金額	数量	金額
70,043	75,545,926	6,040	10,715,727	14,509	14,918,530	90,592	101,180,183

(卸売業者1社:呉中央水産)

<< 卸売概況 >>

(生鮮水産物の部)

本月の総卸売数量は、70,043 kg で、前月に比し 8,270 kgの卸売 減 で、前年同月に比し 11,915 kg の 減 となっている。

品目別にこれを見ると、

第1位 たい	11,008 kg	第2位 はまち	5,477 kg
第3位 あじ	3,987 kg	第4位 いか	3,933 kg
第5位 えび	3,681 kg	第6位 めんたい	2,963 kg

等の順になっている。

産地別の総卸売数量は、

第1位 広島	48,576 kg	第2位 愛媛	16,571 kg
第3位 東京	2,116 kg	第4位 山口	1,270 kg
第5位 大分	701 kg	第6位 島根	227 kg

等の順になっている。

取引価格は、kg当たり平均 1,079 円で、前月に比し 43 円 高く、前年同月に比し、 37 円 高くなっている。

(冷凍水産物の部)

本月の総卸売数量は、6,040 kg で、前月に比し 835 kgの卸売 増 で、前年同月に比し 1,207 kg の 減 となっている。

品目別にこれを見ると、

第1位 冷凍かじき	761 kg	第2位 冷凍まぐろ	748 kg
第3位 冷凍さけ	686 kg	第4位 冷凍えび	662 kg
第5位 冷凍さば	482 kg	第6位 冷凍たら	307 kg

等の順になっている。

取引価格は、kg当たり平均 1,774 円で、前月に比し 55 円 低く、前年同月に比し、 148 円 高くなっている。

(加工水産物の部)

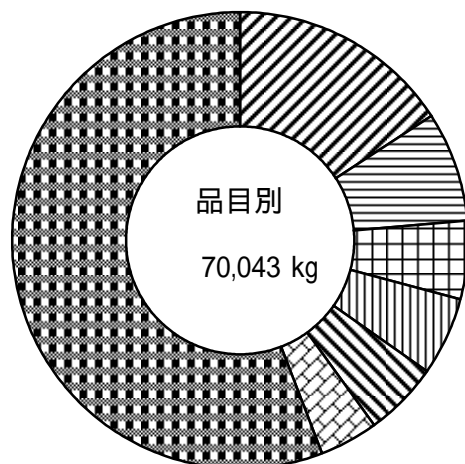
本月の総卸売数量は、14,509 kg で、前月の比し 808 kgの卸売 増 で、前年同月に比し 1,868 kg の 減 となっている。

品目別にこれを見ると、

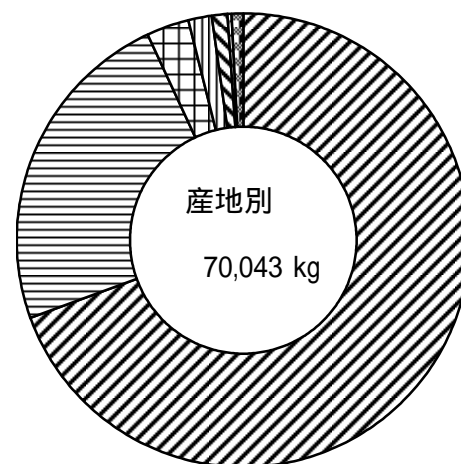
第1位 塩さば	716 kg	第2位 かまぼこ	560 kg
第3位 てんぷら	514 kg	第4位 塩さんま	233 kg
第5位 ちくわ	160 kg	第6位 塩たらこ	105 kg

等の順になっている。

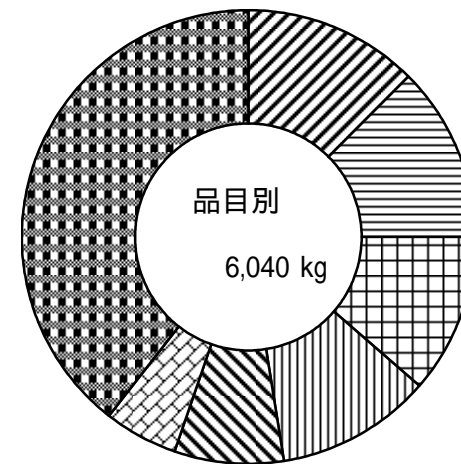
取引価格は、kg当たり平均 1,028 円で、前月に比し 24 円 高く、前年同月に比し、 16 円 低くなっている。



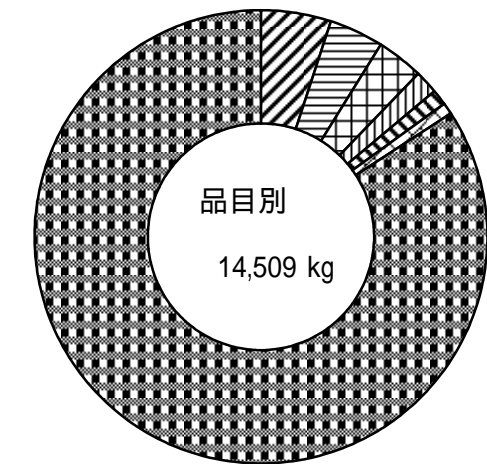
凡例		
たい	15.7 %	
はまち	7.8 %	
あじ	5.7 %	
いか	5.6 %	
えび	5.3 %	
めんたい	4.2 %	
その他	55.7 %	



凡例		
広島	69.4 %	
愛媛	23.7 %	
東京	3.0 %	
山口	1.8 %	
大分	1.0 %	
島根	0.3 %	
その他	0.8 %	



凡例		
冷凍かじき	12.6 %	
冷凍まぐろ	12.4 %	
冷凍さけ	11.4 %	
冷凍えび	11.0 %	
冷凍さば	8.0 %	
冷凍たら	5.1 %	
その他	39.5 %	



凡例		
塩さば	4.9 %	
かまぼこ	3.9 %	
てんぷら	3.5 %	
塩さんま	1.6 %	
ちくわ	1.1 %	
塩たらこ	0.7 %	
その他	84.3 %	