# 水 産 物 部 種 類 別 取 扱 高

単位（Kg,円）

| 生鮮水産物 | | 冷凍水産物 | | 加工水産物 | | 合計 | |
|---|---|---|---|---|---|---|---|
| 数量 | 金額 | 数量 | 金額 | 数量 | 金額 | 数量 | 金額 |
| 78,313 | 81,094,886 | 5,205 | 9,521,850 | 13,701 | 13,761,322 | 97,219 | 104,378,058 |

（卸売業者1社：呉中央水産）

# << 卸 売 概 況 >>

## （ 生 鮮 水 産 物 の 部 ）

本月の総卸売数量は、 78,313 kg で、前月に比し 4,198 kgの卸売 減 で、前年同月に比し 1,541 kg の 減 となっている。

品目別にこれを見ると、

第1位 たい 11,104 kg　第2位 はまち 5,752 kg
第3位 あじ 5,276 kg　第4位 たこ 4,101 kg
第5位 いか 3,998 kg　第6位 たちうお 3,669 kg
等の順になっている。

産地別の総卸売数量は、

第1位 広島 56,561 kg　第2位 愛媛 16,546 kg
第3位 東京 1,880 kg　第4位 山口 1,390 kg
第5位 大分 575 kg　第6位 岡山 571 kg
等の順になっている。

取引価格は、kg当たり平均 1,036 円で、前月に比し 23 円 低く 、前年同月に比し、 21 円 高く なっている。

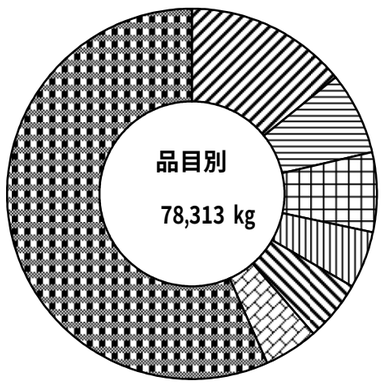


| 凡例 | |
|---|---|
| たい | 14.2 % |
| はまち | 7.3 % |
| あじ | 6.7 % |
| たこ | 5.2 % |
| いか | 5.1 % |
| たちうお | 4.7 % |
| その他 | 56.8 % |

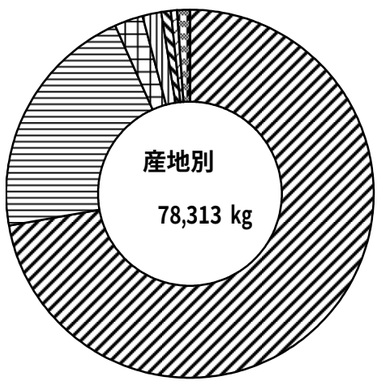


| 凡例 | |
|---|---|
| 広島 | 72.2 % |
| 愛媛 | 21.1 % |
| 東京 | 2.4 % |
| 山口 | 1.8 % |
| 大分 | 0.7 % |
| 岡山 | 0.7 % |
| その他 | 1.1 % |

## （ 冷 凍 水 産 物 の 部 ）

本月の総卸売数量は、 5,205 kg で、前月に比し 2,460 kgの卸売 減 で、前年同月に比し 2,447 kg の 減 となっている。

品目別にこれを見ると、

第1位 冷凍えび 805 kg　第2位 冷凍かじき 721 kg
第3位 冷凍さけ 664 kg　第4位 冷凍まぐろ 507 kg
第5位 冷凍たら 288 kg　第6位 冷凍さば 238 kg
等の順になっている。

取引価格は、kg当たり平均 1,829 円で、前月に比し 127 円 低く 、前年同月に比し、 238 円 高く なっている。

## （ 加 工 水 産 物 の 部 ）

本月の総卸売数量は、 13,701 kg で、前月の比し 870 kgの卸売 減 で、前年同月に比し 4,148 kg の 減 となっている。

品目別にこれを見ると、

第1位 かまぼこ 574 kg　第2位 塩さば 520 kg
第3位 てんぷら 377 kg　第4位 塩さんま 240 kg
第5位 ちくわ 154 kg　第6位 ちりめん 129 kg
等の順になっている。

取引価格は、kg当たり平均 1,004 円で、前月に比し 355 円 低く 、前年同月に比し、 72 円 高く なっている。

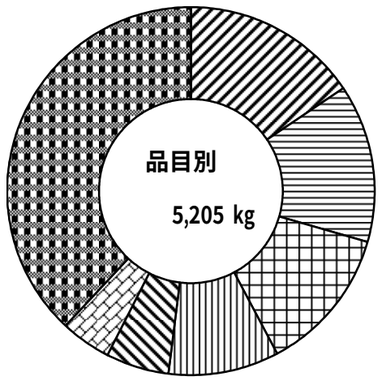


| 凡例 | |
|---|---|
| 冷凍えび | 15.5 % |
| 冷凍かじき | 13.9 % |
| 冷凍さけ | 12.8 % |
| 冷凍まぐろ | 9.7 % |
| 冷凍たら | 5.5 % |
| 冷凍さば | 4.6 % |
| その他 | 38.0 % |

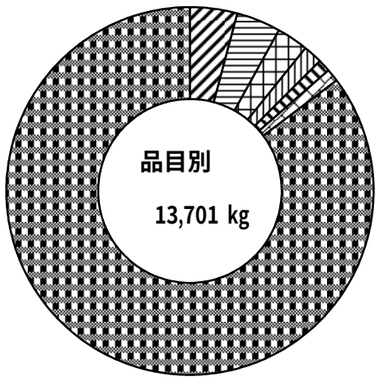


| 凡例 | |
|---|---|
| かまぼこ | 4.2 % |
| 塩さば | 3.8 % |
| てんぷら | 2.8 % |
| 塩さんま | 1.8 % |
| ちくわ | 1.1 % |
| ちりめん | 0.9 % |
| その他 | 85.4 % |