水 産 物 部 種 類 別 取 扱 高

単位（Kg,円）

生鮮水産物		冷凍水産物		加工水産物		合計	
数量	金額	数量	金額	数量	金額	数量	金額
82,511	87,355,533	7,665	14,994,214	14,571	19,804,475	104,747	122,154,222

（卸売業者1社：呉中央水産）

<< 卸 売 概 況 >>

（ 生 鮮 水 産 物 の 部 ）

本月の総卸売数量は、 82,511 kg で、前月に比し 6,793 kgの卸売 減 で、前年同月に比し 6,511 kg の 減 となっている。

品目別にこれを見ると、

第1位 たい 13,247 kg　第2位 はまち 6,817 kg
第3位 はも 5,758 kg　第4位 たこ 5,180 kg
第5位 えび 4,475 kg　第6位 あじ 4,280 kg
等の順になっている。

産地別の総卸売数量は、

第1位 広島 59,528 kg　第2位 愛媛 18,967 kg
第3位 東京 2,045 kg　第4位 山口 1,053 kg
第5位 大分 281 kg　第6位 福岡 177 kg
等の順になっている。

取引価格は、kg当たり平均 1,059 円で、前月に比し 88 円 高く 、前年同月に比し、 2 円 高く なっている。

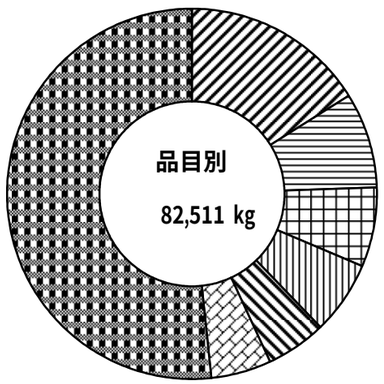

凡例

たい	16.1 %
はまち	8.3 %
はも	7.0 %
たこ	6.3 %
えび	5.4 %
あじ	5.2 %
その他	51.7 %

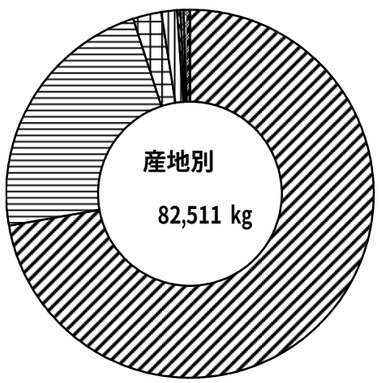

凡例

広島	72.1 %
愛媛	23.0 %
東京	2.5 %
山口	1.3 %
大分	0.3 %
福岡	0.2 %
その他	0.6 %

（ 冷 凍 水 産 物 の 部 ）

本月の総卸売数量は、 7,665 kg で、前月に比し 2,066 kgの卸売 増 で、前年同月に比し 731 kg の 減 となっている。

品目別にこれを見ると、

第1位 冷凍えび 2,387 kg　第2位 冷凍さけ 823 kg
第3位 冷凍かじき 781 kg　第4位 冷凍まぐろ 743 kg
第5位 冷凍甲いか 506 kg　第6位 冷凍さば 248 kg
等の順になっている。

取引価格は、kg当たり平均 1,956 円で、前月に比し 104 円 高く 、前年同月に比し、 219 円 高く なっている。

（ 加 工 水 産 物 の 部 ）

本月の総卸売数量は、 14,571 kg で、前月の比し 3,076 kgの卸売 減 で、前年同月に比し 2,256 kg の 減 となっている。

品目別にこれを見ると、

第1位 かまぼこ 582 kg　第2位 塩さば 519 kg
第3位 てんぷら 396 kg　第4位 ちりめん 289 kg
第5位 ちくわ 138 kg　第6位 塩さんま 130 kg
等の順になっている。

取引価格は、kg当たり平均 1,359 円で、前月に比し 619 円 低く 、前年同月に比し、 271 円 高く なっている。

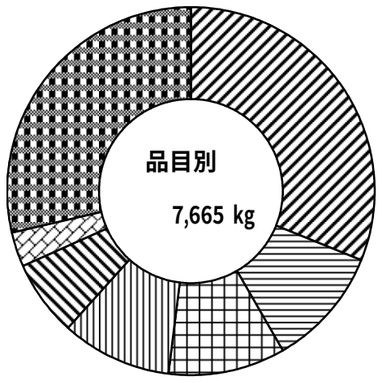

凡例

冷凍えび	31.1 %
冷凍さけ	10.7 %
冷凍かじき	10.2 %
冷凍まぐろ	9.7 %
冷凍甲いか	6.6 %
冷凍さば	3.2 %
その他	28.5 %

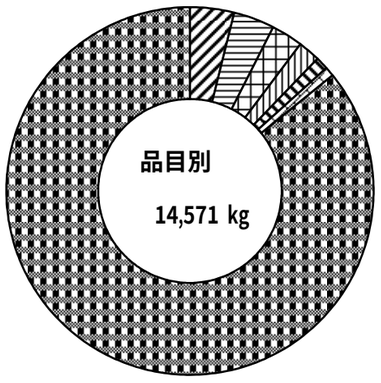

凡例

かまぼこ	4.0 %
塩さば	3.6 %
てんぷら	2.7 %
ちりめん	2.0 %
ちくわ	0.9 %
塩さんま	0.9 %
その他	85.9 %