

青果部種類別取扱高

単位(Kg,円)

野菜		果実		合計	
数量	金額	数量	金額	数量	金額
994,948	201,006,129	283,473	101,034,995	1,278,421	302,041,124

(卸売業者1社:呉中央青果)

<< 卸売概況 >>

(野菜の部)

本月の総卸売数量は、994,948 kg で、前月に比し 234,970 kgの卸売減で、前年同月に比し 70,536 kg の増となっている。

品目別にこれを見ると、

第1位 きゃべつ	139,803 kg	第2位 だいこん	129,630 kg
第3位 たまねぎ	108,827 kg	第4位 はくさい	83,904 kg
第5位 じゃがいも	71,057 kg	第6位 レタス	46,405 kg

等の順になっている。

産地別の総卸売数量は、

第1位 広島	199,540 kg	第2位 北海道	146,002 kg
第3位 長野	138,376 kg	第4位 群馬	90,677 kg
第5位 長崎	65,505 kg	第6位 佐賀	63,050 kg

等の順になっている。

取引価格は、kg当たり平均 202 円で、前月に比し 17 円 低く、前年同月に比し、 42 円 低くなっている。

(果実の部)

本月の総卸売数量は、283,473 kg で、前月に比し 40,914 kgの卸売減で、前年同月に比し 45,525 kg の増となっている。

品目別にこれを見ると、

第1位 パナナ	86,329 kg	第2位 すいか	73,858 kg
第3位 もも	31,895 kg	第4位 みかん	13,665 kg
第5位 キウイフルーツ	12,694 kg	第6位 レモン	5,911 kg

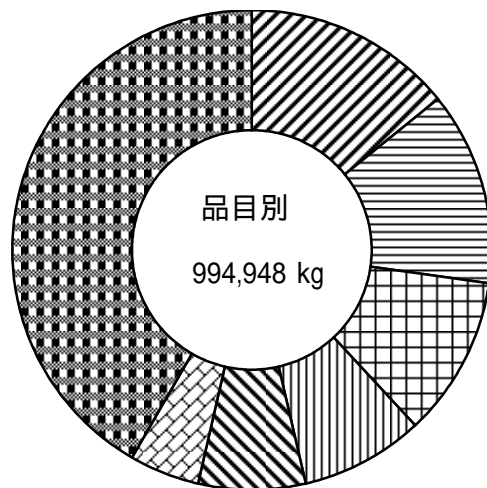
等の順になっている。

産地別の総卸売数量は、

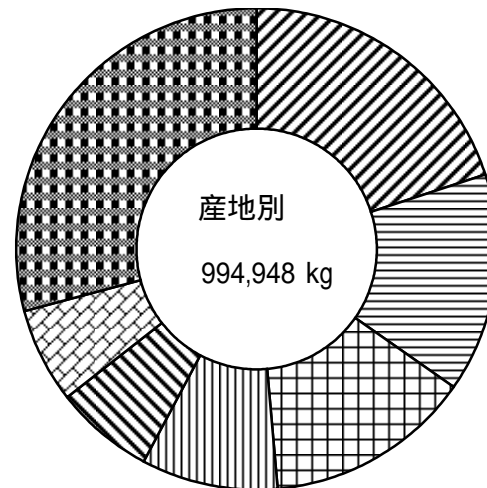
第1位 フィリピン	88,909 kg	第2位 鳥取	62,531 kg
第3位 広島	33,691 kg	第4位 和歌山	20,315 kg
第5位 ニュージーランド	12,694 kg	第6位 青森	8,985 kg

等の順になっている。

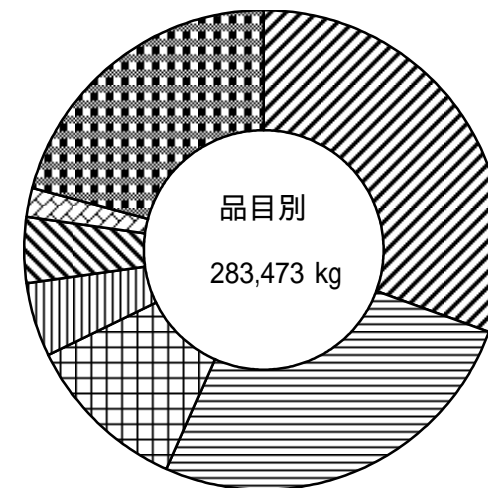
取引価格は、kg当たり平均 356 円で、前月に比し 47 円 高く、前年同月に比し、 5 円 高くなっている。



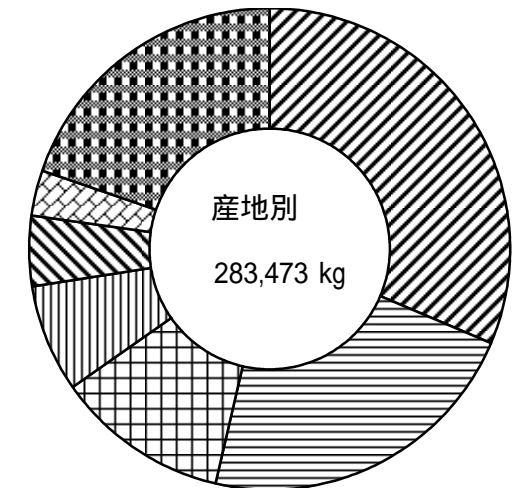
凡例	品名	割合
斜線	きゃべつ	14.1 %
横線	だいこん	13.0 %
縦線	たまねぎ	10.9 %
格子	はくさい	8.4 %
斜線	じゃがいも	7.1 %
格子	レタス	4.7 %
斜線	その他	41.8 %



凡例	産地	割合
斜線	広島	20.1 %
横線	北海道	14.7 %
縦線	長野	13.9 %
格子	群馬	9.1 %
斜線	長崎	6.6 %
格子	佐賀	6.3 %
斜線	その他	29.3 %



凡例	品名	割合
斜線	パナナ	30.5 %
横線	すいか	26.1 %
縦線	もも	11.3 %
格子	みかん	4.8 %
斜線	キウイフルーツ	4.5 %
格子	レモン	2.1 %
斜線	その他	20.7 %



凡例	産地	割合
斜線	フィリピン	31.4 %
横線	鳥取	22.1 %
縦線	広島	11.9 %
格子	和歌山	7.2 %
斜線	ニュージーランド	4.5 %
格子	青森	3.2 %
斜線	その他	19.7 %