

青果部種類別取扱高

単位(Kg,円)

野菜		果実		合計	
数量	金額	数量	金額	数量	金額
1,229,918	269,675,955	324,387	100,125,956	1,554,305	369,801,911

(卸売業者1社:呉中央青果)

<< 卸売概況 >>

(野菜の部)

本月の総卸売数量は、1,229,918 kg で、前月に比し 203,938 kgの卸売減で、前年同月に比し 181,218 kg の増となっている。

品目別にこれを見ると、

第1位 きゃべつ	181,274 kg	第2位 じゃがいも	173,818 kg
第3位 たまねぎ	126,390 kg	第4位 だいこん	96,622 kg
第5位 にんじん	82,787 kg	第6位 とまと	63,592 kg

等の順になっている。

産地別の総卸売数量は、

第1位 広島	241,208 kg	第2位 長崎	206,981 kg
第3位 熊本	168,805 kg	第4位 大分	92,832 kg
第5位 佐賀	85,589 kg	第6位 鹿児島	58,077 kg

等の順になっている。

取引価格は、kg当たり平均 219 円で、前月に比し 15 円 高く、前年同月に比し、 22 円 低くなっている。

(果実の部)

本月の総卸売数量は、324,387 kg で、前月に比し 83,726 kgの卸売増で、前年同月に比し 100,113 kg の増となっている。

品目別にこれを見ると、

第1位 すいか	134,827 kg	第2位 パナナ	88,693 kg
第3位 キウイフルーツ	21,995 kg	第4位 ふじ	11,327 kg
第5位 ジョナゴールド	6,825 kg	第6位 小玉すいか	5,518 kg

等の順になっている。

産地別の総卸売数量は、

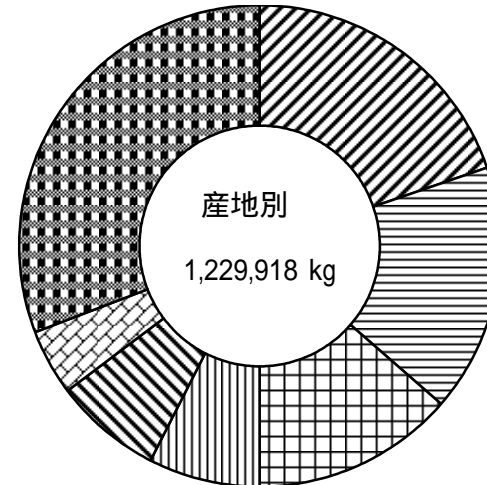
第1位 鳥取	121,205 kg	第2位 フィリピン	91,911 kg
第3位 ニュージーランド	21,995 kg	第4位 熊本	21,084 kg
第5位 青森	18,392 kg	第6位 福岡	8,145 kg

等の順になっている。

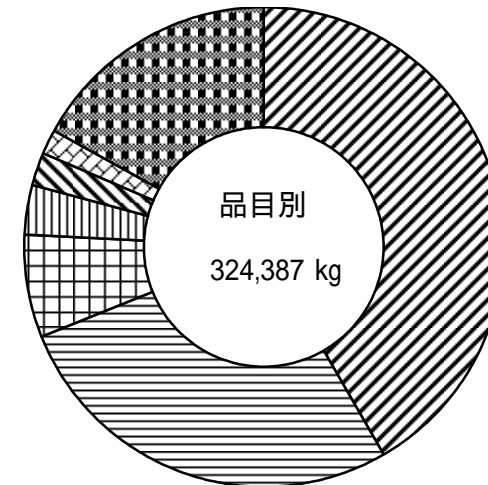
取引価格は、kg当たり平均 309 円で、前月に比し 8 円 高く、前年同月に比し、 8 円 高くなっている。



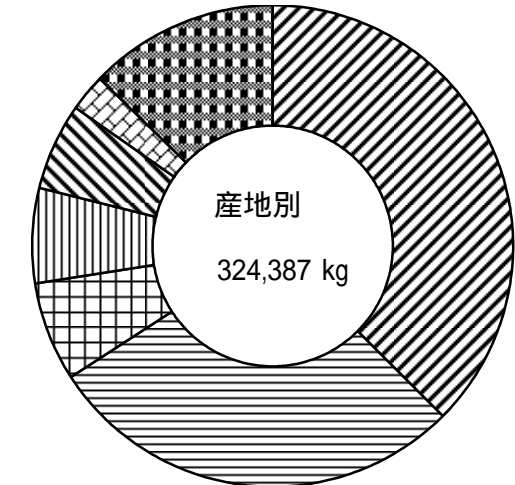
凡例	
きゃべつ	14.7 %
じゃがいも	14.1 %
たまねぎ	10.3 %
だいこん	7.9 %
にんじん	6.7 %
とまと	5.2 %
その他	41.1 %



凡例	
広島	19.6 %
長崎	16.8 %
熊本	13.7 %
大分	7.5 %
佐賀	7.0 %
鹿児島	4.7 %
その他	30.7 %



凡例	
すいか	41.6 %
バナナ	27.3 %
キウイフルーツ	6.8 %
ふじ	3.5 %
ジョナゴールド	2.1 %
小玉すいか	1.7 %
その他	17.0 %



凡例	
鳥取	37.4 %
フィリピン	28.3 %
ニュージーランド	6.8 %
熊本	6.5 %
青森	5.7 %
福岡	2.5 %
その他	12.8 %