

水産物部種類別取扱高

単位(Kg,円)

| 生鮮水産物 | | 冷凍水産物 | | 加工水産物 | | 合計 | |
|--------|------------|-------|------------|--------|------------|---------|-------------|
| 数量 | 金額 | 数量 | 金額 | 数量 | 金額 | 数量 | 金額 |
| 85,589 | 95,049,748 | 8,912 | 13,357,435 | 14,636 | 14,566,464 | 109,137 | 122,973,647 |

(卸売業者1社:呉中央水産)

<< 卸売概況 >>

(生鮮水産物の部)

本月の総卸売数量は、85,589 kg で、前月に比し 4,476 kgの卸売増で、前年同月に比し 27,782 kg の減となっている。

品目別にこれを見ると、

| | | | |
|---------|-----------|---------|----------|
| 第1位 たい | 13,496 kg | 第2位 はまち | 6,371 kg |
| 第3位 かわい | 4,830 kg | 第4位 ちぬ | 4,809 kg |
| 第5位 いか | 3,923 kg | 第6位 あじ | 3,647 kg |

等の順になっている。

産地別の総卸売数量は、

| | | | |
|--------|-----------|--------|-----------|
| 第1位 広島 | 62,491 kg | 第2位 愛媛 | 17,452 kg |
| 第3位 山口 | 2,622 kg | 第4位 東京 | 1,609 kg |
| 第5位 大分 | 640 kg | 第6位 岡山 | 237 kg |

等の順になっている。

取引価格は、kg当たり平均 1,111 円で、前月に比し 47 円 低く、前年同月に比し、85 円 高くなっている。

(冷凍水産物の部)

本月の総卸売数量は、8,912 kg で、前月に比し 1,177 kgの卸売増で、前年同月に比し 26 kg の増となっている。

品目別にこれを見ると、

| | | | |
|-----------|----------|------------|----------|
| 第1位 冷凍えび | 1,601 kg | 第2位 冷凍シルバー | 1,390 kg |
| 第3位 冷凍かじき | 851 kg | 第4位 冷凍さけ | 678 kg |
| 第5位 冷凍まぐろ | 632 kg | 第6位 冷凍甲いか | 562 kg |

等の順になっている。

取引価格は、kg当たり平均 1,499 円で、前月に比し 196 円 低く、前年同月に比し、210 円 低くなっている。

(加工水産物の部)

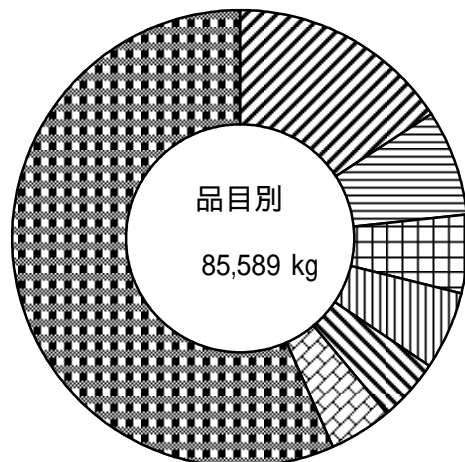
本月の総卸売数量は、14,636 kg で、前月の比し 95 kgの卸売増で、前年同月に比し 4,090 kg の減となっている。

品目別にこれを見ると、

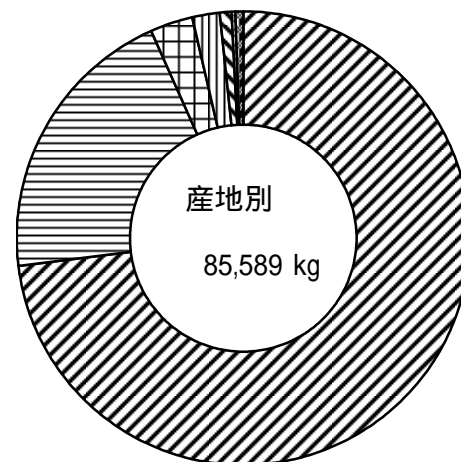
| | | | |
|----------|--------|----------|--------|
| 第1位 かまぼこ | 629 kg | 第2位 塩さば | 505 kg |
| 第3位 てんぷら | 461 kg | 第4位 塩さんま | 158 kg |
| 第5位 ちくわ | 149 kg | 第6位 塩たらこ | 122 kg |

等の順になっている。

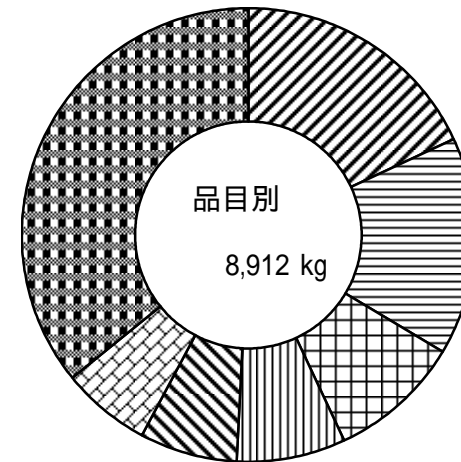
取引価格は、kg当たり平均 995 円で、前月に比し 339 円 低く、前年同月に比し、44 円 低くなっている。



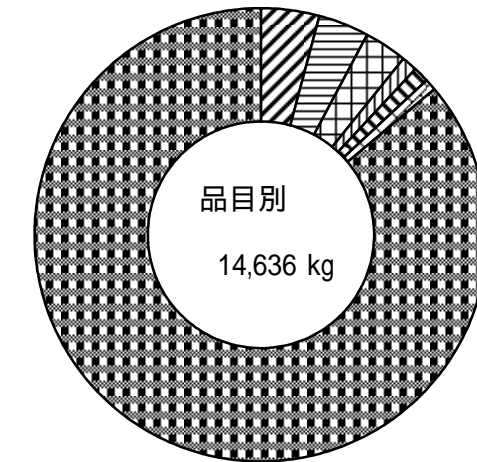
| | | |
|-----|--------|--|
| 凡例 | | |
| たい | 15.8 % | |
| はまち | 7.4 % | |
| かわい | 5.6 % | |
| ちぬ | 5.6 % | |
| いか | 4.6 % | |
| あじ | 4.3 % | |
| その他 | 56.7 % | |



| | | |
|-----|--------|--|
| 凡例 | | |
| 広島 | 73.0 % | |
| 愛媛 | 20.4 % | |
| 山口 | 3.1 % | |
| 東京 | 1.9 % | |
| 大分 | 0.7 % | |
| 岡山 | 0.3 % | |
| その他 | 0.6 % | |



| | | |
|--------|--------|--|
| 凡例 | | |
| 冷凍えび | 18.0 % | |
| 冷凍シルバー | 15.6 % | |
| 冷凍かじき | 9.5 % | |
| 冷凍さけ | 7.6 % | |
| 冷凍まぐろ | 7.1 % | |
| 冷凍甲いか | 6.3 % | |
| その他 | 35.9 % | |



| | | |
|------|--------|--|
| 凡例 | | |
| かまぼこ | 4.3 % | |
| 塩さば | 3.5 % | |
| てんぷら | 3.1 % | |
| 塩さんま | 1.1 % | |
| ちくわ | 1.0 % | |
| 塩たらこ | 0.8 % | |
| その他 | 86.2 % | |