

青果部種類別取扱高

単位(Kg,円)

野菜		果実		合計	
数量	金額	数量	金額	数量	金額
1,170,436	264,147,719	310,426	104,993,011	1,480,862	369,140,730

(卸売業者1社:呉中央青果)

<< 卸売概況 >>

(野菜の部)

本月の総卸売数量は、1,170,436 kg で、前月に比し 7,907 kgの卸売増で、前年同月に比し 67,634 kg の増となっている。

品目別にこれを見ると、

第1位 だいこん	175,722 kg	第2位 きゃべつ	162,324 kg
第3位 たまねぎ	136,724 kg	第4位 はくさい	92,619 kg
第5位 じゃがいも	87,340 kg	第6位 にんじん	50,029 kg

等の順になっている。

産地別の総卸売数量は、

第1位 広島	199,116 kg	第2位 長崎	181,757 kg
第3位 鹿児島	176,827 kg	第4位 北海道	175,225 kg
第5位 熊本	83,733 kg	第6位 福岡	66,418 kg

等の順になっている。

取引価格は、kg当たり平均 226 円で、前月に比し 8 円 高く、前年同月に比し、 2 円 高くなっている。

(果実の部)

本月の総卸売数量は、310,426 kg で、前月に比し 29,586 kgの卸売増で、前年同月に比し 2,774 kg の増となっている。

品目別にこれを見ると、

第1位 パナナ	88,744 kg	第2位 ふじ	39,250 kg
第3位 いちご	32,887 kg	第4位 はっさく	22,605 kg
第5位 甘夏かん	10,317 kg	第6位 キウイフルーツ	9,515 kg

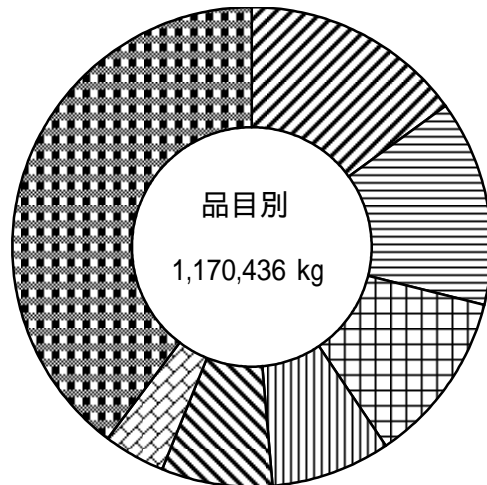
等の順になっている。

産地別の総卸売数量は、

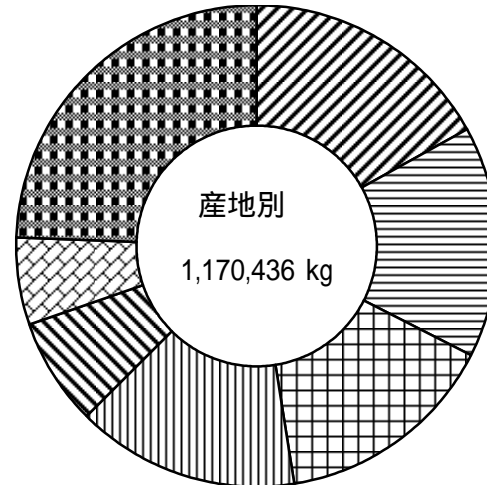
第1位 広島	110,939 kg	第2位 フィリピン	88,294 kg
第3位 青森	45,550 kg	第4位 熊本	33,201 kg
第5位 福岡	9,468 kg	第6位 愛媛	4,723 kg

等の順になっている。

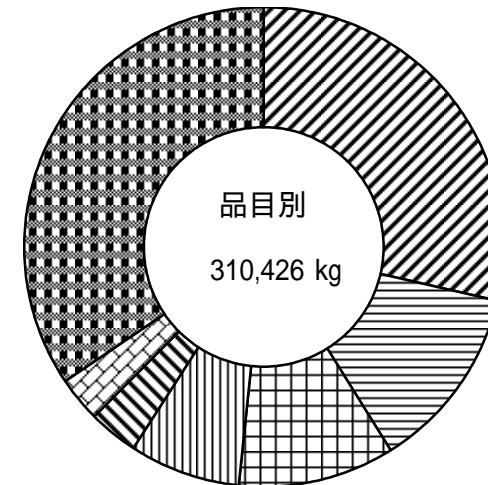
取引価格は、kg当たり平均 338 円で、前月に比し 32 円 低く、前年同月に比し、 8 円 高くなっている。



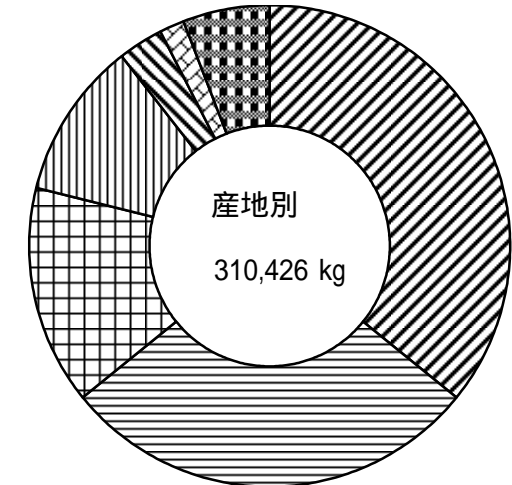
凡例	品名	割合
斜線	だいこん	15.0 %
横線	きゃべつ	13.9 %
縦線	たまねぎ	11.7 %
格子	はくさい	7.9 %
斜線	じゃがいも	7.5 %
格子	にんじん	4.3 %
斜線	その他	39.7 %



凡例	産地	割合
斜線	広島	17.0 %
横線	長崎	15.5 %
縦線	鹿児島	15.1 %
格子	北海道	15.0 %
斜線	熊本	7.2 %
格子	福岡	5.7 %
斜線	その他	24.5 %



凡例	品名	割合
斜線	バナナ	28.6 %
横線	ふじ	12.6 %
縦線	いちご	10.6 %
格子	はっさく	7.3 %
斜線	甘夏かん	3.3 %
格子	キウイフルーツ	3.1 %
斜線	その他	34.5 %



凡例	産地	割合
斜線	広島	35.7 %
横線	フィリピン	28.4 %
縦線	青森	14.7 %
格子	熊本	10.7 %
斜線	福岡	3.1 %
格子	愛媛	1.5 %
斜線	その他	5.9 %