

水産物部種類別取扱高

単位(Kg,円)

生鮮水産物		冷凍水産物		加工水産物		合計	
数量	金額	数量	金額	数量	金額	数量	金額
81,113	93,930,226	7,735	13,114,426	14,541	19,398,483	103,389	126,443,135

(卸売業者1社:呉中央水産)

<< 卸売概況 >>

(生鮮水産物の部)

本月の総卸売数量は、81,113 kg で、前月に比し 12,890 kgの卸売増で、前年同月に比し 35,028 kg の減となっている。

品目別にこれを見ると、

第1位 たい	9,678 kg	第2位 かれい	6,236 kg
第3位 はまち	6,012 kg	第4位 あじ	4,096 kg
第5位 ちぬ	3,636 kg	第6位 めばる	3,462 kg

等の順になっている。

産地別の総卸売数量は、

第1位 広島	55,554 kg	第2位 愛媛	19,094 kg
第3位 山口	2,388 kg	第4位 東京	2,130 kg
第5位 大分	516 kg	第6位 島根	379 kg

等の順になっている。

取引価格は、kg当たり平均 1,158 円で、前月に比し 6 円高く、前年同月に比し、115 円高くなっている。

(冷凍水産物の部)

本月の総卸売数量は、7,735 kg で、前月に比し 1,844 kgの卸売増で、前年同月に比し 2,078 kg の減となっている。

品目別にこれを見ると、

第1位 冷凍えび	1,447 kg	第2位 冷凍かじき	996 kg
第3位 冷凍まぐろ	830 kg	第4位 冷凍さけ	672 kg
第5位 冷凍甲いか	571 kg	第6位 冷凍さば	289 kg

等の順になっている。

取引価格は、kg当たり平均 1,695 円で、前月に比し 5 円高く、前年同月に比し、40 円高くなっている。

(加工水産物の部)

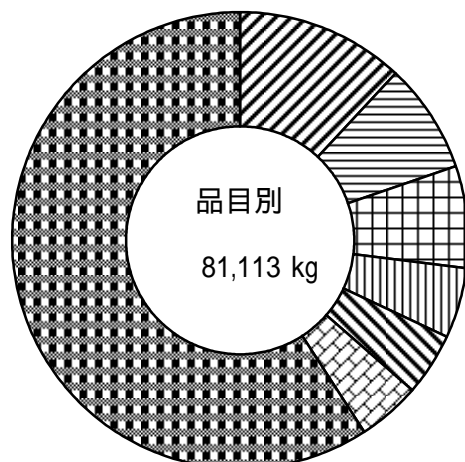
本月の総卸売数量は、14,541 kg で、前月の比し 1,026 kgの卸売増で、前年同月に比し 3,600 kg の減となっている。

品目別にこれを見ると、

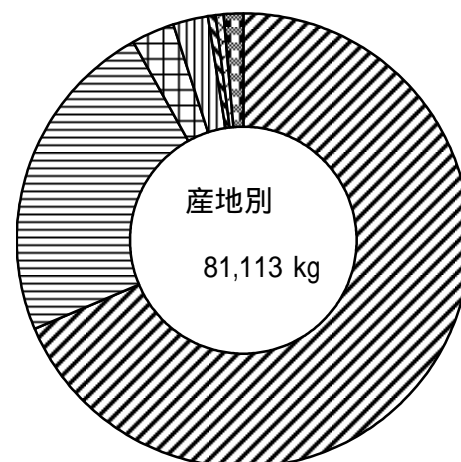
第1位 塩さば	676 kg	第2位 かまぼこ	636 kg
第3位 てんぷら	506 kg	第4位 ちくわ	149 kg
第5位 塩たらこ	129 kg	第6位 いりこ	101 kg

等の順になっている。

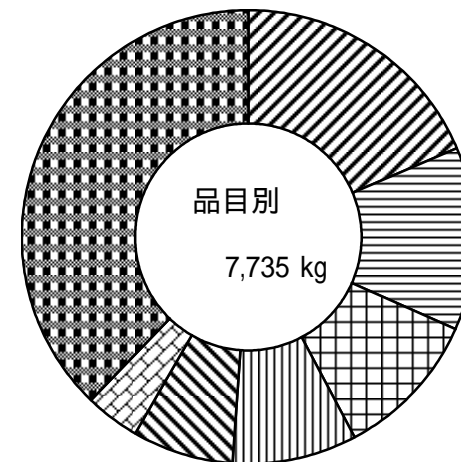
取引価格は、kg当たり平均 1,334 円で、前月に比し 207 円高く、前年同月に比し、316 円高くなっている。



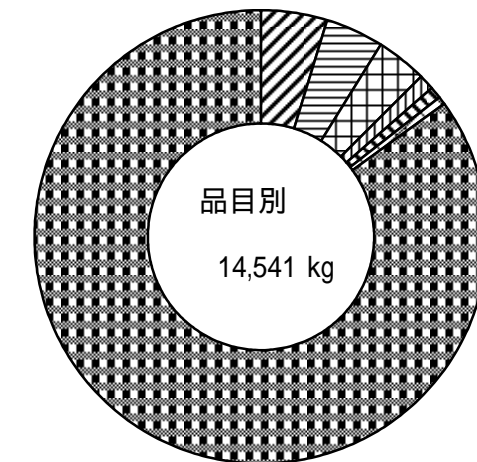
凡例		
たい	11.9 %	
かれい	7.7 %	
はまち	7.4 %	
あじ	5.0 %	
ちぬ	4.5 %	
めばる	4.3 %	
その他	59.2 %	



凡例		
広島	68.5 %	
愛媛	23.5 %	
山口	2.9 %	
東京	2.6 %	
大分	0.6 %	
島根	0.5 %	
その他	1.4 %	



凡例		
冷凍えび	18.7 %	
冷凍かじき	12.9 %	
冷凍まぐろ	10.7 %	
冷凍さけ	8.7 %	
冷凍甲いか	7.4 %	
冷凍さば	3.7 %	
その他	37.9 %	



凡例		
塩さば	4.6 %	
かまぼこ	4.4 %	
てんぷら	3.5 %	
ちくわ	1.0 %	
塩たらこ	0.9 %	
いりこ	0.7 %	
その他	84.9 %	