

# 水産物部種類別取扱高

単位(Kg,円)

生鮮水産物		冷凍水産物		加工水産物		合計	
数量	金額	数量	金額	数量	金額	数量	金額
68,223	78,573,493	5,891	9,955,441	13,515	15,233,062	87,629	103,761,996

(卸売業者1社:呉中央水産)

## << 卸売概況 >>

### (生鮮水産物の部)

本月の総卸売数量は、68,223 kg で、前月に比し 3,769 kgの卸売 減 で、前年同月に比し 31,483 kg の 減 となっている。

品目別にこれを見ると、

第1位 たい	8,218 kg	第2位 かれい	5,691 kg
第3位 はまち	4,839 kg	第4位 いか	2,872 kg
第5位 あじ	2,865 kg	第6位 ぶり	2,389 kg

等の順になっている。

産地別の総卸売数量は、

第1位 広島	46,178 kg	第2位 愛媛	17,949 kg
第3位 東京	1,664 kg	第4位 山口	1,543 kg
第5位 三重	297 kg	第6位 岡山	169 kg

等の順になっている。

取引価格は、kg当たり平均 1,152 円で、前月に比し 30 円 低く、前年同月に比し、121 円 高くなっている。

### (冷凍水産物の部)

本月の総卸売数量は、5,891 kg で、前月に比し 74 kgの卸売 減 で、前年同月に比し 2,161 kg の 減 となっている。

品目別にこれを見ると、

第1位 冷凍えび	1,115 kg	第2位 冷凍かじき	693 kg
第3位 冷凍さけ	645 kg	第4位 冷凍まぐろ	550 kg
第5位 冷凍甲いか	316 kg	第6位 冷凍さば	264 kg

等の順になっている。

取引価格は、kg当たり平均 1,690 円で、前月に比し 7 円 高く、前年同月に比し、269 円 高くなっている。

### (加工水産物の部)

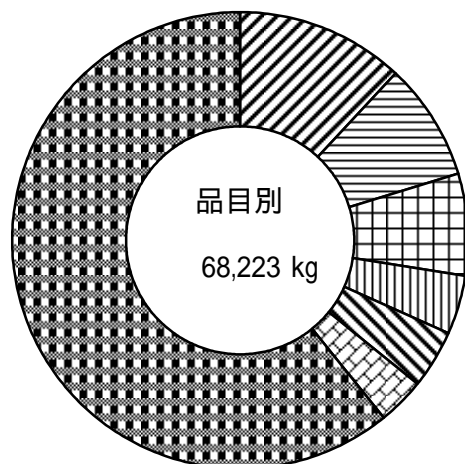
本月の総卸売数量は、13,515 kg で、前月の比し 394 kgの卸売 増 で、前年同月に比し 4,199 kg の 減 となっている。

品目別にこれを見ると、

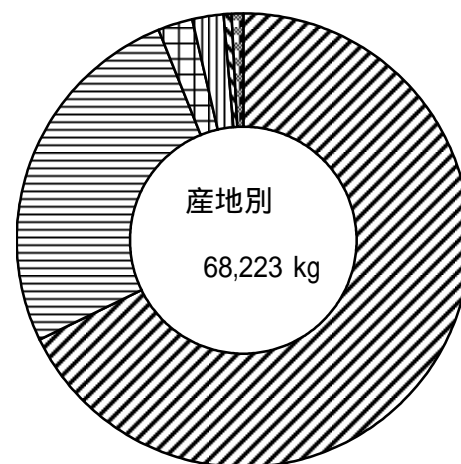
第1位 塩いわし	840 kg	第2位 かまぼこ	581 kg
第3位 てんぷら	426 kg	第4位 塩さば	420 kg
第5位 ちくわ	127 kg	第6位 塩たらこ	121 kg

等の順になっている。

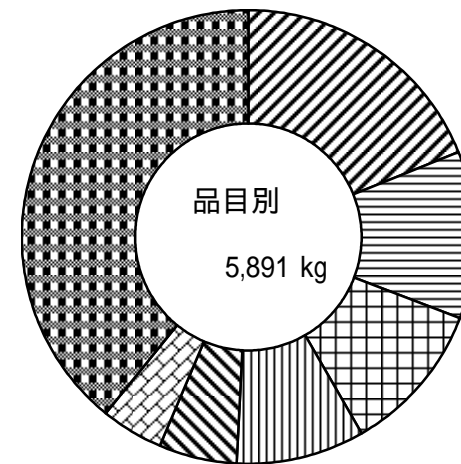
取引価格は、kg当たり平均 1,127 円で、前月に比し 63 円 高く、前年同月に比し、195 円 高くなっている。



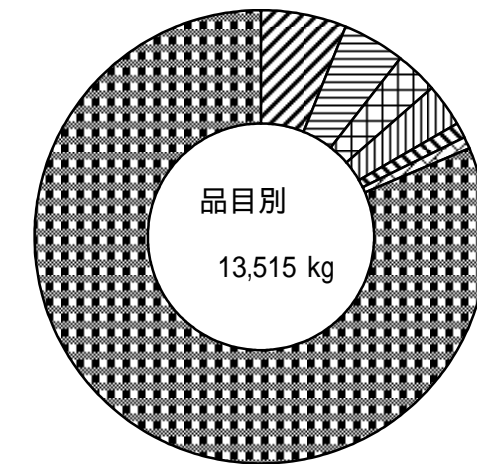
凡例		
たい	12.0 %	
かれい	8.3 %	
はまち	7.1 %	
いか	4.2 %	
あじ	4.2 %	
ぶり	3.5 %	
その他	60.7 %	



凡例		
広島	67.7 %	
愛媛	26.3 %	
東京	2.4 %	
山口	2.3 %	
三重	0.4 %	
岡山	0.2 %	
その他	0.7 %	



凡例		
冷凍えび	18.9 %	
冷凍かじき	11.8 %	
冷凍さけ	10.9 %	
冷凍まぐろ	9.3 %	
冷凍甲いか	5.4 %	
冷凍さば	4.5 %	
その他	39.2 %	



凡例		
塩いわし	6.2 %	
かまぼこ	4.3 %	
てんぷら	3.2 %	
塩さば	3.1 %	
ちくわ	0.9 %	
塩たらこ	0.9 %	
その他	81.4 %	