

青果部種類別取扱高

単位(Kg,円)

野菜		果実		合計	
数量	金額	数量	金額	数量	金額
1,162,529	253,328,554	280,839	103,783,163	1,443,369	357,111,717

(卸売業者1社:呉中央青果)

<< 卸売概況 >>

(野菜の部)

本月の総卸売数量は、1,162,529 kg で、前月に比し 19,401 kgの卸売増で、前年同月に比し 10,776 kg の減となっている。

品目別にこれを見ると、

第1位 だいこん	217,753 kg	第2位 たまねぎ	183,854 kg
第3位 きゃべつ	131,665 kg	第4位 はくさい	106,960 kg
第5位 じゃがいも	76,719 kg	第6位 にんじん	53,602 kg

等の順になっている。

産地別の総卸売数量は、

第1位 北海道	263,285 kg	第2位 広島	215,974 kg
第3位 鹿児島	186,783 kg	第4位 長崎	133,763 kg
第5位 熊本	62,976 kg	第6位 福岡	58,732 kg

等の順になっている。

取引価格は、kg当たり平均 218 円で、前月に比し 9 円 高く、前年同月に比し、 20 円 高くなっている。

(果実の部)

本月の総卸売数量は、280,839 kg で、前月に比し 12,364 kgの卸売増で、前年同月に比し 20,266 kg の減となっている。

品目別にこれを見ると、

第1位 パナナ	73,419 kg	第2位 いちご	36,666 kg
第3位 はっさく	23,450 kg	第4位 みかん	21,221 kg
第5位 ふじ	20,350 kg	第6位 いよかん	14,903 kg

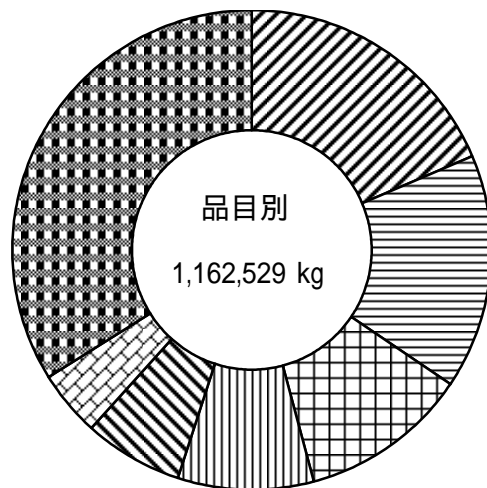
等の順になっている。

産地別の総卸売数量は、

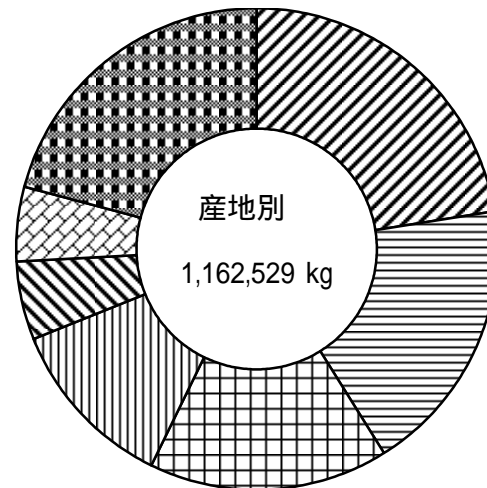
第1位 広島	115,619 kg	第2位 フィリピン	71,672 kg
第3位 青森	27,360 kg	第4位 熊本	25,188 kg
第5位 福岡	15,396 kg	第6位 佐賀	4,470 kg

等の順になっている。

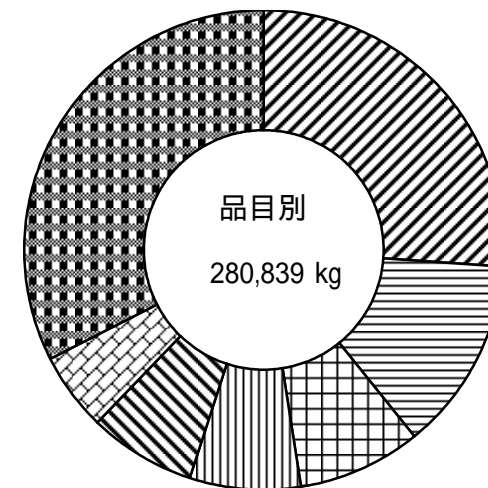
取引価格は、kg当たり平均 370 円で、前月に比し 26 円 高く、前年同月に比し、 47 円 高くなっている。



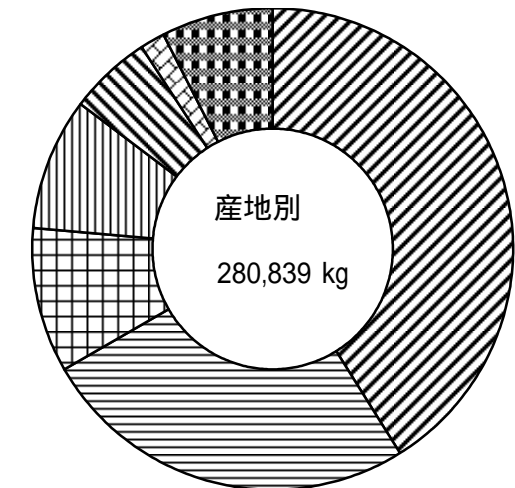
凡例		
だいこん	18.7 %	
たまねぎ	15.8 %	
きゃべつ	11.3 %	
はくさい	9.2 %	
じゃがいも	6.6 %	
にんじん	4.6 %	
その他	33.8 %	



凡例		
北海道	22.6 %	
広島	18.6 %	
鹿児島	16.1 %	
長崎	11.5 %	
熊本	5.4 %	
福岡	5.1 %	
その他	20.7 %	



凡例		
バナナ	26.1 %	
いちご	13.1 %	
はっさく	8.3 %	
みかん	7.6 %	
ふじ	7.2 %	
いよかん	5.3 %	
その他	32.4 %	



凡例		
広島	41.2 %	
フィリピン	25.5 %	
青森	9.7 %	
熊本	9.0 %	
福岡	5.5 %	
佐賀	1.6 %	
その他	7.5 %	