

水産物部種類別取扱高

単位(Kg,円)

生鮮水産物		冷凍水産物		加工水産物		合計	
数量	金額	数量	金額	数量	金額	数量	金額
71,992	85,088,112	5,965	10,036,319	13,121	13,959,479	91,078	109,083,910

(卸売業者1社:呉中央水産)

<< 卸売概況 >>

(生鮮水産物の部)

本月の総卸売数量は、71,992 kg で、前月に比し 31,127 kgの卸売減で、前年同月に比し 13,167 kg の減となっている。

品目別にこれを見ると、
 第1位 たい 11,080 kg 第2位 はまち 6,689 kg
 第3位 かわい 5,488 kg 第4位 あじ 3,501 kg
 第5位 たちうお 3,252 kg 第6位 いか 2,881 kg
 等の順になっている。

産地別の総卸売数量は、
 第1位 広島 45,808 kg 第2位 愛媛 22,794 kg
 第3位 東京 1,597 kg 第4位 山口 919 kg
 第5位 三重 243 kg 第6位 兵庫 182 kg
 等の順になっている。

取引価格は、kg当たり平均 1,182 円で、前月に比し 61 円 低く、前年同月に比し、79 円 高くなっている。

(冷凍水産物の部)

本月の総卸売数量は、5,965 kg で、前月に比し 7,256 kgの卸売減で、前年同月に比し 1,147 kg の減となっている。

品目別にこれを見ると、
 第1位 冷凍さけ 849 kg 第2位 冷凍えび 842 kg
 第3位 冷凍かじき 598 kg 第4位 冷凍まぐろ 521 kg
 第5位 冷凍甲いか 400 kg 第6位 冷凍たら 282 kg
 等の順になっている。

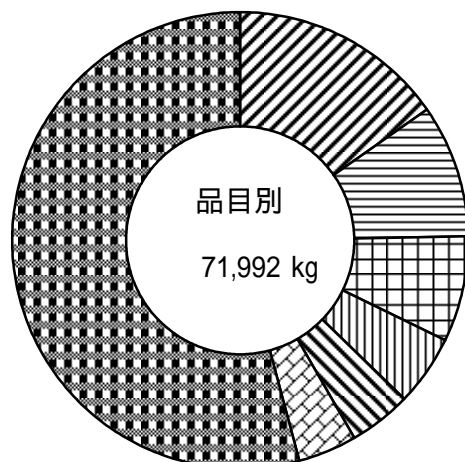
取引価格は、kg当たり平均 1,683 円で、前月に比し 366 円 低く、前年同月に比し、91 円 高くなっている。

(加工水産物の部)

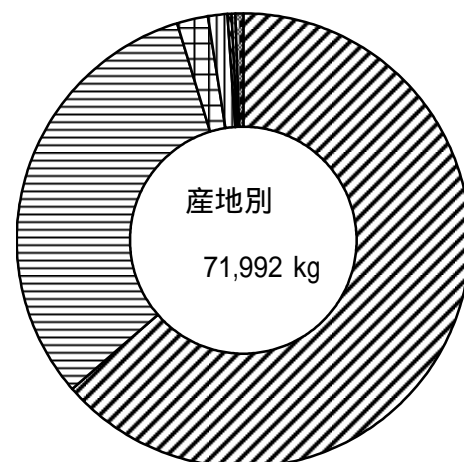
本月の総卸売数量は、13,121 kg で、前月の比し 6,674 kgの卸売減で、前年同月に比し 2,213 kg の減となっている。

品目別にこれを見ると、
 第1位 塩さば 638 kg 第2位 かまぼこ 476 kg
 第3位 てんぷら 364 kg 第4位 塩さんま 180 kg
 第5位 塩いわし 180 kg 第6位 ちくわ 123 kg
 等の順になっている。

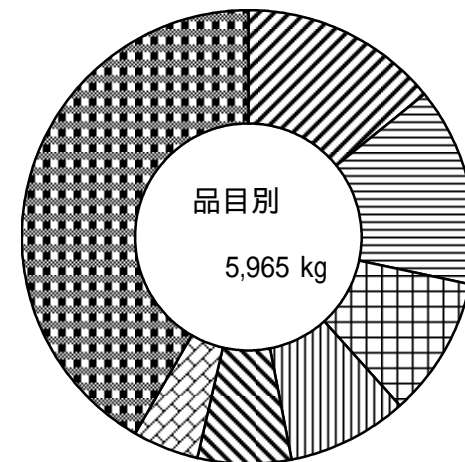
取引価格は、kg当たり平均 1,064 円で、前月に比し 526 円 低く、前年同月に比し、94 円 高くなっている。



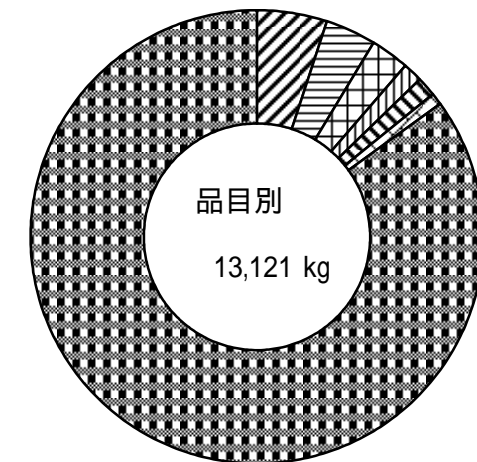
凡例	品目	割合
斜線	たい	15.4 %
横線	はまち	9.3 %
縦線	かわい	7.6 %
格子	あじ	4.9 %
斜線	たちうお	4.5 %
格子	いか	4.0 %
斜線	その他	54.3 %



凡例	産地	割合
斜線	広島	63.6 %
横線	愛媛	31.7 %
縦線	東京	2.2 %
格子	山口	1.3 %
斜線	三重	0.3 %
格子	兵庫	0.3 %
斜線	その他	0.6 %



凡例	品目	割合
斜線	冷凍さけ	14.2 %
横線	冷凍えび	14.1 %
縦線	冷凍かじき	10.0 %
格子	冷凍まぐろ	8.7 %
斜線	冷凍甲いか	6.7 %
格子	冷凍たら	4.7 %
斜線	その他	41.6 %



凡例	品目	割合
斜線	塩さば	4.9 %
横線	かまぼこ	3.6 %
縦線	てんぷら	2.8 %
格子	塩さんま	1.4 %
斜線	塩いわし	1.4 %
格子	ちくわ	0.9 %
斜線	その他	85.0 %